

Noa

suihkutuolit



Premium-muotoilu ja vertaansa vailla oleva laatu

Noa on ensiluokkainen suihkutuoli, joka on suunniteltu tekemään jokaisesta hetkestä mahdollisimman mukavan.

Noa tarjoaa laajan valikoiman asentotuen vaihtoehtoja, mikä tekee siitä mukautuvan monenlaisiin tarpeisiin. Jokainen liike, kuten nostaminen, laskeminen ja kallistaminen, toimii sulavasti varmistaen mukavuuden ja arvokkuuden.

Sähkökäyttöisyytensä ja keveytensä ansiosta Noa-suihkutuolia on helppo liikuttaa, mikä vähentää merkittävästi hoitajan fyysistä rasitusta.

Optimoitu muotoilu lisää hoitajan työskentelytilaa.

Noa on todellinen **innovaatio** ja siinä on ominaisuuksia, jotka tekevät siitä helpon ja miellyttävän käyttää.

Ominaisuudet

- Käsiohjaimella sähköisesti säädettävät korkeudensäätö ja kallistus
- Käännettävät käsitet sekä säädettävä pää- ja jalkatuki
- Vakaa ja korkealaatuinen ruostumattomasta teräksestä valmistettu runko
- Tilaa säästävä muotoilu mahdollistaa optimaalisen hoidon
- Sulavasti liikkuvat pyörät, joissa integroidut (3) jarrut ja (1) suunnanlukitus sekä ruostumattomasta teräksestä valmistettu tarkkuuskuulalaakeri



Suunniteltu parantamaan turvallisuutta, mukavuutta sekä hoitoa

Keskeiset ominaisuudet

1

Innovatiivinen aktiivinen päätuki

Pätuki liikkuu itsenäisesti tuolista, mikä takaa maksimaalisen tuen, kun tuolia kallistetaan taaksepäin. Pätuki on myös syvyyssäädettävä.

2

Suurempi mukautuvuus

Käsituet säädettävissä kolmeen eri asentoon. Jalkatuen korkeus säädettävissä käyttäjän pituuden mukaan.



3

Merkittävästi enemmän tilaa

Noa:n optimoitu ja tilavampi muotoilu on saavutettu poistamalla perinteinen trapetsirunko. Tämä antaa hoitajalle enemmän liikkumavapautta ja vähentää säären loukkaantumiseriskiä.

4

Vahva ja kestävä

Koko runko tarkkuuskuulalaakereineen on valmistettu korkealaatuisesta ruostumattomasta teräksestä, mikä tekee siitä lujan ja kestävän.

Lisäominaisuudet



Korkeudensäätö



Kulman säätö



Jalkatuki



Selkätuki



Pohjetuki



Työntökahva



Pyörät, joissa (3) jarrut ja (1) suuntalukitus



Käsiohjaus hätäpysäytyksellä ja akun varaustason osoittimella



Integroitu laturi virtajohdolla






Laaja muokattavuus







Tarjoamme laajan valikoiman lisävarusteita, jotka tekevät Noasta vieläkin toimivamman. Valitse eri lisävarusteista, jotka sopivat hoitotarpeisiisi:

- Istuin
- WC-astia kannella
- Leveämpi käsituki
- Pidempi käsituki
- Kääntyvä jalkalauta
- Turvavyö

[Lue lisää](#)

Tekniset tiedot

	 Istuinosan leveys	 Istuinsyvyys/Istuinosan syvyys	 Kokonaisleveys	 Kokonais-syvyys	 Leveys käsitukien välissä
Noa135	510 mm	440 mm / 425 mm	665 mm	905 mm	460 mm*
Noa135 Low	510 mm	440 mm / 425 mm	665 mm	905 mm	460 mm*
Noa190	510 mm	440 mm / 425 mm	665 mm	905 mm	460 mm*
Noa190 Low	510 mm	440 mm / 425 mm	665 mm	905 mm	460 mm*

	 Syvyys selkäosan ja eteen käännettyjen käsitukien välissä	 Istuinkorkeus matalimmillaan	 Istuinkorkeus korkeimmillaan	 Istuinkulman kallistus	 Paino	 Max. painokapasiteetti
Noa135	300 mm*	480 mm	870 mm	- 30°	46 kg	135 kg
Noa135 Low	300 mm*	380 mm	725 mm	- 30°	46 kg	135 kg
Noa190	300 mm*	480 mm	870 mm	- 30°	46 kg	190 kg
Noa190 Low	300 mm*	380 mm	725 mm	- 30°	46 kg	190 kg

*mahdollisuus 15cm:n pidennykseen (optio)



Akun tiedot

Akkuteknologia	Litiumioni
Akkukapasiteetti	2,25 Ah
Latausjohdon nimellisvirta	300 mA

Valkoinen

Runkoväri

Tuotteen jakelija Suomessa:

Camp Scandinavia Oy
Camp Mobility
Patamäenkatu 5
33900 Tampere

Tuotteen valmistaja:

MSP Medical Spare Parts
De Sonman 7
5066GJ, Moergestel,
Netherlands



Tuote on CE-merkitty ja täyttää
lääkinnällisten laitteiden EU-asetuksen
2017/745 (MDR) vaatimukset.