
























Aktiivipyörätuolit

+ **matrix**[®]
SEATING SERIES

	Champion	Compact	Compact Attract	Trigo-T	Sorg Airon
					
Ominaisuudet	Kokoontaittava ristikkorunko Kiinteä tai säädettävä ja/tai alastaittava selkäosa	Kokoontaittava ristikkorunko Kiinteä, säädettävä ja/tai alastaittava selkäosa	Kokoontaittava ristikkorunko Kiinteä tai säädettävä ja alastaittava selkäosa	Kokoontaittava ristikkorunko Kiinteä tai säädettävä ja/tai alastaittava selkäosa	Kiinteä alumiinirunko Kiinteä tai säädettävä ja/tai alastaittava selkäosa
Max. käyttäjätaino 	120 kg	130 kg	130 kg	70 kg*/ 130 kg	120 kg
Kokonaispaino 	n. 9,2 kg	n. 9,6 kg (kiinteä) n. 10,5 kg (swing-away)	n. 11,3 kg	n. 12,3 kg	alk. 8 kg*
Kuljetuspaino 	n. 6,7 kg	n. 6,7 kg (kiinteä) n. 7,8 kg (swing-away)	n. 8,7 kg	n. 7,2 kg	—
Kokonaispituus 	75°: n. 930 mm 90°: n. 830 mm	70°: n. 870-1220 mm 80°: n. 850-1200 mm	70°: n. 985 mm 90°: n. 895 mm ilman jalkatukia 690 mm	676-1046 mm	835 -970 mm (sis.kelauspyör.)
Kokonaisleveys 	ist.lev+ 160-240 mm kokoontait: 280-340 mm	ist.lev+ 160 mm kokoontaitettuna: 290 mm	ist.lev+ 180 mm kokoontaitettuna: 300 mm	460-660 mm	ist.lev. +200-405 mm (camber ^o sta riippuen)
Istuinleveys 	360–480 mm (20 mm välein)	280–500 mm (20 mm välein)	360–500 mm (20 mm välein)	300-500 mm (20 mm välein)	320-500 mm (20 mm välein +20 mm levennys/puoli)
Istuinsyvyys 	340–480 mm (20 mm välein)	320–500 mm (20 mm välein)	360–500 mm (20 mm välein)	320–500 mm (20 mm välein)	320-500 mm (10 mm välein +30 mm pidennys/puoli)
Istuinkorkeus 	etu: 450-540 mm taka: 390-490 mm	etu: 370-530 mm taka: 360-500 mm (10 mm välein)	etu: 430-520 mm taka: 400-490 mm (10 mm välein)	390-520 mm*	etu: 380-560 mm taka: 365-510 mm
Eturunko/ istuinkulma 	75° / 90° suora tai kapea	70° / 80° suora tai kapea	70° / 90°	70°/ 80°/90° suora, kapea, levennetty	0° - 10° suora, kavennettu, levennetty
Säärimitta 	320–500 mm (portaaton säätö)	200–510 mm (10 mm välein)	380–460 mm (10 mm välein)	240–460 mm	190–520 mm
Selkäosan korkeus 	300–465 mm (15 mm välein)	300–510 mm (15 mm välein)	330–495 mm (15 mm välein)	250–510 mm*	250-500 mm (+50 mm välein)
Selkäosan kulma 	76°/ 80,5°/ 85°/ 89,5°/ 94°	82°/86°/90°/94°/98°/102°	82°/86°/ 90°/94°/98°/102°	82°-102°	74° - 118°
Camber	0° / 1°/ 3°	0° / 3°	0° / 1°/ 3°	0° / 2°/ 4°/ 6°	1° / 3° / 5°/ 7°
Max.kallistus kulma 	7°	7°	7°	7°	7°
Törmäystestattu	Törmäystestattu	Törmäystestattu	Törmäystestattu	Törmäystestattu	Törmäystestattu
Renkaat	24" 4" / 5" / 6" / 7" (24-36 mm)	24" 4" / 5" / 6" / 7" (24-36 mm)	24" 4" / 5" / 6" / 7" (24-36 mm)	18" / 20" / 22" / 24" / 26" 3" / 4" / 5" / 6"	22" / 24" / 25" 4", 5", 6"

— = ei tiedossa

*kokoontaittavuudesta riippuen.
Istuinleveydet 30-36 cm: max. 70 kg,
muut koot: Max.130 kg.

The KSL	K-Series	GTM Mustang	GTM Jaguar	GTM President	XLT / XLT Max
					
Kiinteä alumiinirunko Kiinteä tai säädettävä ja/tai alastaittava selkäosa	Kiinteä alumiinirunko Kiinteä tai säädettävä ja/tai alastaittava selkäosa	Kiinteä alumiinirunko Alastaittava selkäosa (kiinteä custom-malliin)	Kiinteä alumiinirunko Alastaittava selkäosa (kiinteä custom-malliin)	Kiinteä alumiinirunko irrotettavat, kokoontaittavat jalkatuet, käsitet Alastaittava selkäosa (kiinteä custom-malliin)	Kiinteä titaanirunko Kiinteä tai säädettävä ja/tai alastaittava selkäosa
100 kg	130 kg	120 kg	120 kg	120 kg	135 kg / 180 kg
n. 6,8 kg	n. 7,9 kg	n. 7,9 kg	alk. 5,4 kg	n. 9 kg	alk. 9,8 kg Max: 15,5 kg
n. 4,3 kg	n. 5,1 kg	alk. 5,4 kg	alk. 3,3 kg	—	alk. 6 kg Max: 11,1 kg
75°: n. 800 mm 90°: n. 730 mm	75°: n. 830 mm 90°: n. 760 mm	500-650 mm (ilman kelauspyöriä)	500-650 mm (ilman kelauspyöriä)	500-650 mm (ilman kelauspyöriä)	Active 830–1030 mm Dynamic 730–880 mm Swing 820–1230 mm Max 930–1080 mm
ist.lev+ 170 mm	ist.lev+ 170 mm	—	—	—	ist.lev.+ 200 mm Max: + 210 mm
340–440 mm (20 mm välein)	320–500 mm (20 mm välein)	340–480 mm (20 mm välein)	340–480 mm (20 mm välein)	340–480 mm (20 mm välein)	355 - 505 mm Max: 505 / 550 / 600 mm
385–485 mm (25 mm välein)	350–525 mm (25 mm välein)	350–450 mm (25 mm välein)	350–450 mm (25 mm välein)	350–450 mm (25 mm välein)	400 / 450 / 500 mm Max: 500 / 550 / 600 mm
etu: 450-530 mm taka: 400-480 mm (10 mm välein)	etu: 450-520 mm taka: 390-490 mm (10 mm välein)	etu: 485-500 mm taka:400/420/440 mm (riippuu istuinkulmasta)	etu: 485-500 mm taka:400/420/440 mm (riippuu istuinkulmasta)	etu: 485-500 mm taka:400/420/440 mm (riippuu istuinkulmasta)	390–520 mm
75° / 90°	75° / 90°	7° / 10° / 13° Y-eturunko (U-/V-optiona)	7° / 10° / 13° Y-eturunko (U-/V-optiona)	7° / 10° / 13° U-eturunko	0°–6° Max: 0°–14° kapea / swing / max
350–500 mm (10 mm välein)	290–480 mm (10 mm välein)	—	—	—	280 - 510 mm Max: 380 - 480 mm 270 - 370 mm
270–420 mm (15 mm välein)	270–480 mm (15 mm välein)	—	—	—	200–490 mm Max: 400–490 mm
74°/78°/ 80°/ 86°/ 90°	74°/78°/ 82°/ 86°/ 90°/94°	0° / 3° / 6° / 9° / 12° eteen tai taakse	0° / 3° / 6° / 9° / 12° eteen tai taakse	0° / 3° / 6° / 9° / 12° eteen tai taakse	80°-100° Max: +/- 10°
0° / 3° / 6°	0° / 3° / 6°	1° / 2° / 3° / 4° / 5°	1° / 2° / 3° / 4° / 5°	1° / 2° / 3° / 4° / 5°	—
7°	7°	—	—	—	7°
Törmäystestattu	Törmäystestattu	—	—	—	Törmäystestattu
24" 4"/5"/6"/7" (24-36 mm)	24" 4"/5"/6"/7" (24-36 mm)	24" (25", 26") 4" (5")	24" (25", 26") 4" (5")	24" (25", 26") 4" (5")	24" 4"/5"/6"/7" (24-40 mm)

Küschall®

The KSL



Küschall® The KSL 2.0 - kevein kiinteärunkoinen aktiivipyörätuolimme

The KSL 2.0 on kaikkien aikojen kevein Küschallin kiinteärunkoinen aktiivituoli, joka keveimmässä kokoonpanossa (n. 6,8 kg) painaa jopa vähemmän kuin vastaavat hiilikuitutuolit. The KSL:ssa on täysin uudistettu hydroforming-muotoiltu eturunko, täys-hitsattu keveä runko ja uudet tukipyörien haarukat. Valittavissa mm. hiilikuituakseli ja titaanijalkatuki, jotka keventävät tuolia entisestään.

Uudet kevyet aktiivijarrut ja Carbolife kelausvanteet on suunniteltu ergonomisesti tehokkaampaan pitoon, jolloin ranteeseen kohdistuu vähemmän painetta samalla kuin suorituskyyky paranee ja kelausväsymys vähenee. Saatavana joko 75 tai 90 ° jalkatuen kulmalla. Valittavissa 5 eri runkoväriä, 2 eri tehostetyyliä ja 6 eri tehostetarran väriä. Max.käyttäjäpaino 100 kg.

CAMP
MOBILITY®

TEKNISET TIEDOT

ISTUINLEVEYS
340 – 440 mm
20 mm välein



ISTUINSYVYYS
385 – 485 mm
25 mm välein



ISTUINKORKEUS
etu: 450 – 530 mm
taka: 400 – 480 mm
10 mm välein



**JALKATUKIEN
PITUUS**
350 – 500 mm
10 mm välein



**SELKÄOSAN
KORKEUS**
270 – 420 mm
15 mm välein



**SELKÄOSAN
KULMA**
74° / 78° / 82° / 86° / 90°



**ETURUNGON
KULMA:**
75° / 90°
V-runko tai kavennettu



KOKONAIŠLEVEYS
Ist.lev. + 170 mm



PAINOPISTE
80 mm / 95 mm / 110 mm /
125 mm / 140 mm



CAMBER
0° / 3° / 6°



TÖRMÄYSTESTAUS

Hyväksyty- täyttää
ISO 7176-19 vaatimukset



KOKONAIŠPITUUS
75°: n. 800 mm
90°: n. 730 mm



KOKONAIŠPAINO

'n. 6.8 kg



KULJETUSPAINO

n. 4.3 kg



**MAX. KÄYTTÄJÄ-
PAINO**

100 kg



Kaikki ilmoitetut mitat ja painot perustuvat 400 mm istuinleveyteen ja -syvyyteen kevyimmässä ja pienimmässä kokoonpanossa. Paino ja mitat voivat muuttua eri kokoonpanoissa. Katso lisätietoja käyttöohjeesta nettisivuiltamme.

Küschall®


Valmistaja:
Invacare International GmbH
Benkenstrasse 260
CH-4108 Witterswil
Switzerland
P:+41(0) 61487 7070
F:+41(0) 61487 7079
www.kuschall.com

Pidätämme itsellämme
oikeuden muuttaa tarvittaessa
tässä esitteessä ilmoitettuja
tuotespesifikaatioita.

© 2022
Camp Mobility Finland

VÄRIT JA TEHOSTEET

1 VALITSE RUNKOVÄRI



Pure White



Anthracite Grey



Space Black



Carmine Red



Azure Blue

2 VALITSE TEHOSTETYILI



3 VALITSE TEHOSTEVÄRI



Red



Black



Light Grey



Gold



Red



Blue



Dark Grey



Black

HYDROFORMING ETURUNKO

Parempi jäykkyys polven alueella.
Monipintainen muotoilu lisää
tarttumisergonomiaa.

LIGHT ACTIVE BRAKE

Uudet, kevyet alumiiniset aktiivijarrut
minimalistisella designilla tuo keveyden
aivan uudelle tasolle. Tarkkuutta
pienimpiinkin yksityiskohtiin.

HIILIKUITUAKSELI

Strukturoidut hiilikuitukomponentit
vähentää painoa ja optimoi
kelausominaisuuksia

TITAANIJALKATUKI

THE KSL® :ään voidaan valita myös
titaaninen jalkatuki, joka vähentää
merkittävästi tuolin painoa ja
helpottaa kelausväsymistä.



MITTATILAUSTYÖTÄ

Mittatilauksena tilattava konsepti
keveimmällä rakenteella. Küschallin
Super kevyen rungon voimakas
geometria virtaa saumattomasti
läpi koko tuolin silhuetin.
THE KSL® puhuu samaa suunnit-
telukieltä eturungosta takaosaan ja
aina etuhaarukoihin asti.



SUPER KEVYT

Vaikka THE KSL®:ään on suunnit-
teltu optimaalinen lujuus ja
suorituskyky, se voidaan myös ke-
ventää hiilikomponenteilla. Tämä
antaa sinulle mahdollisuuden
saavuttaa uskomaton keveys, joka
on verrattavissa täysin hiilikuitui-
seen monokokkipyörätuoliin.

The KSL

TÄYSIN HITSATTU KIINTEÄ RUNKO

Täysin hitsattu runko yhdistää estetiikan ja suorituskyvyn. Vain 4,3 kg:n kuljetuspainolla THE KSL® on kaikkien aikojen kevyin Kuschall-tuoli.

CARBOLIFE KELAUSVANTEET

CarboLife tarkoittaa huippuluokan high-end -tuotteita. Kelausvanteet on suunniteltu ergonomisesti tehokkaampaan pitoon, jolloin ranteeseen kohdistuu vähemmän painetta. Tämä parantaa suorituskykyä ja vähentää samalla väsymystä.

UUDET TUKIPYÖRIEN RIPUSTUKSET

Uusi eturunkoon hitsattu alumiiniprofiili - johdonmukaista designia läpi koko pyörätuolin.

UUDET ETUHAARUKAT

Uudelleensuunniteltu haarukka integroiduilla laakereilla auttaa pitämään lian poissa ja on helpompi pitää kunnossa

UUSI JALKATUKI

Jalkatuki joka on olennainen osa istuma-asentoasi, on suunniteltu uudelleen, se seuraa voimakasta geometriaa ja dynaamista ulkonäköä.



HYDROFORMING

Hydroforming-tekniikka tarjoaa enemmän mahdollisuuksia muodoille ja materiaalin jakautumiselle. Tämän tekniikan ansiosta insinöörit ja suunnittelijat pystyivät tuomaan THE KSL®:n huipputasolle. Sama uskomaton keveys vahvemmalla rungolla.



Küschall® K-Series 2.0 - kiinteärunkoinen aktiivipyörätuoli max. 130 kg

Kiinteärunkoisten aktiivituolien designikoni ja trendsetter on uudistunut. Uusi modulaarinen istuinjärjestelmä kirjaimellisesti istuu kaikkiin käyttäjätarpeisiin ja dynaamisesti muokattava varustelu tarjoaa ylivoimaisen ajomukavuuden.

HYDROFORMING ETURUNKO

Uusi hydroforming menetelmällä valmistettu eturunko tuo K-Series tuolien designiin uudelle tasolle. Uusi teknologia tuo lisää jäykkyyttä ja tarkkuutta vertaansa vailla oleviin ajo-ominaisuuksiin, silmiinpistävän puhtaat linjat ja selkeän, ajattoman muotokielen.

TEKNISET TIEDOT

ISTUINLEVEYS

320 – 500 mm
20 mm välein



ISTUINSYVYYS

350 – 525 mm
25 mm välein



ISTUINKORKEUS

etu: 450 – 520 mm
taka: 390 – 490 mm
10 mm välein



JALKATUKIEN PITUUS

290 – 480 mm
10 mm välein



SELKÄOSAN KORKEUS

270 – 480 mm
15 mm välein



SELKÄOSAN KULMA

74° / 78° / 82° /
86° / 90° / 94°



ETURUNGON KULMA:

75° / 90°
V-runko tai kavennettu



KOKONAISLEVEYS

Ist.lev. + 170 mm



PAINOPISTE

80 mm / 95 mm / 110 mm /
125 mm / 140 mm



CAMBER

0° / 3° / 6°



TÖRMÄYSTESTAUS

Hyväksytyt - täyttää
ISO 7176-19 vaatimukset



KOKONAISPITUUS

75°: n. 830 - 1055 mm
90°: n. 760 - 985 mm



KOKONAISPAINO

n. 7.8 kg



KULJETUSPAINO

n. 5.1 kg



MAX. KÄYTTÄJÄ- PAINO

130 kg



Kaikki ilmoitetut mitat ja painot perustuvat 400 mm istuinleveyteen ja -syvyyteen kevyimmässä ja pienimmässä kokoonpanossa. Paino ja mitat voivat muuttua eri kokoonpanoissa. Katso lisätietoja käyttöohjeesta nettisivuiltamme.

Küschall®

Valmistaja:
Invacare International GmbH
Benkenstrasse 260
CH-4108 Witterswil
Switzerland
P: +41(0) 61487 7070
F: +41(0) 61487 7079
www.kuschall.com

Pidätämme itsellämme oikeuden muuttaa tarvittaessa tässä esitteessä ilmoitettuja tuotespesifikaatioita.

© 2020
Camp Mobility Finland

VÄRIT JA TEHOSTEET

1 VALITSE RUNKOVÄRI



Pure White



Anthracite Grey



Space Black



Carmine Red



Azure Blue

2 VALITSE TEHOSTETYILI



3 VALITSE TEHOSTEVÄRI



Red



Black



Light Grey



Gold



Red



Blue



Dark Grey



Black

HYDROFORMING MUOTOILTU POLVIEN ALUE

Ergonominen ote, ideaali siirtymisiin ja asennon kohentamiseen. Saatavana sekä 90° että 75° eturungolla.

LIGHT ACTIVE BRAKE

Uudet, kevyet alumiiniset aktiivijarrut minimalistisella designilla tuo keveyden aivan uudelle tasolle. Tarkkuutta pienimpiinkin yksityiskohtiin.

UUSI KAVENNETTU ETURUNKO

Kavennettu runko mahdollistaa tuolin muotoutumisen pehmeään esteettisesti vartalon muodon mukaan.

UUSI JALKATUKI

Täysin uudelleensuunniteltu tasainen pinta mahdollistaa paremman asennon ja ajomukavuuden.



IKONINEN

Ikonisen minimalistinen ja kevyt open frame design, antaa mahdollisuuden nauttia päivittäisistä aktiviteeteistä; on kyse sitten töihin menosta tai aktiivisista harrastuksista, K-Series tuolit antavat sinulle vapauden olla sinä!



HYDROFORMING

Hydroforming teknologia tuo K-Series-sarjan tuoleihin lisää persoonallisuutta. Ikoninen ulkonäkö on entistä tunnistettavampi uuden polvien alueen suoralinjaisen designin ansiosta. Uusi vahvempi runko lisää ajokokemusta entistä miellyttävämmäksi.

K-Series

UUSI SELKÄTUKI

Uusi ergonominen otekahva nosto- ja kuljetustilanteisiin. Matalampi asemointi on ideaali Matrx-selkätuille.

SELKÄOSA

Kokoontaittuvassa selkäosassa 6 eri kulman säätömahdollisuutta erilaisiin asentotarpeisiin.

ISTUINOSA

K-series tuolien sydän. Istuinosan painopisteen voi säätää 5 eri kohtaan, kun tuolista halutaan aktiivisempi.

UUSI TUKIPYÖRIEN RIPUSTUS

Uusi puhdas muotoilu ja integroidut laakerit. Kerää huomattavasti vähemmän likaa ja huolto on helpompaa.

UUDET TUKIPYÖRIEN HAARUKAT

Uusi eturunkoon hitsattu alumiiniprofiili - johdonmukaista designia läpi koko pyörätuolin.

DYNAAMINEN

K-Series tuoleissa on täydellinen geometria alusta loppuun, joten runkoa ei tarvitse säätää mitenkään. Renkaat pysyvät aina samassa linjassa runkoon nähden. Erittäin jäykkä rakenne mahdollistaa erinomaiset ajo-ominaisuudet.

MODULAARINEN

Näkymätön painopisteen säätö istuimen alla: Voit siirtää istuinmoduulia taakse- ja eteenpäin 5 eri asentoon ja muuttaa helposti myöhemmin ilman ylimääräisiä komponentteja.

Küschall®

Champion



Küschall® Champion 2.0 - kokoontaitettava aktiivipyörätuoli max. 120 kg

Kiinteärunkoisen aktiivituolin ajokokemus kokoontaitettavan tuolin ominaisuuksilla! Yhdistelmä modernia designia ja todistettua hybridituolin suorituskykyä: SK (Swiss knife) optiolla Küschall Champion on super kompakti, selkäreppukokoinen, täydellinen matkakump-pani otettavaksi mukaan seikkailuhisi.

HYDROFORMING ETURUNKO

Jäykempi, kevyempi ja vakaampi. Uusi hydroforming menetelmällä valmistettu eturunko parantaa kelaus-ominaisuuksia, lisää jäykkyyttä ja mahdollistaa vaivattomat siirtymiset ja ergonomiset otteet.

CAMP
MOBILITY

TEKNISET TIEDOT

ISTUINLEVEYS

360 - 480 mm
20 mm välein



ISTUINSYVYYS

340 - 480 mm
20 mm välein



ISTUINKORKEUS

etu: 450 - 540 mm
taka: 390 - 490 mm



JALKATUKIEN PITUUS

320 - 500 mm
portaaton säätö



SELKÄOSAN KORKEUS

300 - 465 mm
15 mm välein



SELKÄOSAN KULMA

76° / 80.5° / 85° / 89.5° / 94°



ETURUNGON KULMA:

75° / 90°
suora tai
kavennettu



KOKONAISSLEVEYS

ist.lev + 160 - 240 mm



KOKONAISSLEVEYS KOKOONTAITETTUNA

n. 280 - 340 mm



CAMBER

0° / 1° / 3°



TÖRMÄYSTESTAUS

Hyväksytty- täyttää
ISO 7176-19 vaatimukset



KOKONAISSPITUUS

75° n. 930 mm
90° n. 830 mm



KOKONAISPAINO

n. 9,2 kg



KULJETUSPAINO

n. 6,7 kg



MAX. KÄYTTÄJÄ- PAINO

120 kg



Kaikki ilmoitetut mitat ja painot perustuvat 400 mm istuinleveyteen ja -syvyyteen kevyimmässä ja pienimmässä kokoonpanossa. Paino ja mitat voivat muuttua eri kokoonpanoissa. Katso lisätietoja käyttöohjeesta nettisivuiltamme.

Küschall®

Valmistaja:
Invacare International GmbH
Benkenstrasse 260
CH-4108 Witterswil
Switzerland
P: +41(0) 61487 7070
F: +41(0) 61487 7079
www.kuschall.com

Pidätämme itsellämme
oikeuden muuttaa tarvittaessa
tässä esitteessä ilmoitettuja
tuotespesifikaatioita.

© 2020
Camp Mobility Finland

VÄRIT JA TEHOSTEET

1 VALITSE RUNKOVÄRI



Pure White



Anthracite Grey



Space Black



Carmine Red



Azure Blue

2 VALITSE TEHOSTETYILI



3 VALITSE TEHOSTEVÄRI



Red



Black



Light
Grey



Gold



Red



Blue



Dark
Grey



Black

HYDROFORMING ETURUNKO

Optimoidut ajo-ominaisuudet polvialueen pienemmän joustavuuden (suuremman jäykkyyden) ansiosta.

LIGHT ACTIVE BRAKE

Uudet, kevyet alumiiniset aktiivijarrut minimalistisella designilla tuo keveyden aivan uudelle tasolle. Tarkkuutta pienimpiinkin yksityiskohtiin.

SUPER KOMPAKTI

SK (Swiss knife) option ansiosta Champion kokoontaittuu jopa selkäreppun kokoiseksi



SUPER KOMPAKTI

Yksinkertainen kokoontaittaa, kuljettaa ja matkustaa uniikin kokoontaittomekanismin ansiosta. Super kompakti SK (Swiss knife) optiolla, Champion kokoontaittuu vieläkin pienemmäksi.



HYBRIDI

Kokoontaittomekanismin ansiosta Championissa on ylivoimaiset ajo-ominaisuudet muihin kokoontaittaviin pyörätuoleihin verrattuna. Täydellisen suunnittelun tuloksena on syntynyt hybridituoli: Kokoontaitettava tuoli, kiinteärunkoisen jäykkyydellä ja vakaudella.

Champion

CARBOLIFE KELAUSVANTEET

Innovatiivinen vanneprofiili mahdollistaa paremman kontrollin, vaivattoman otteen ja stabiloi rannetta.

KOKOONTAITTO- MEKANISMI

Kokoontaita pyörätuoli ja selkäosa vaivattomasti yhdellä liikkeellä.

UNIIKKI SÄÄTÖMEKANISMI

Yhdellä huomaamattomalla mekanismilla painopisteen ja istuinkorkeuden säätö käyttäjän tarpeiden mukaiseksi.

KEEP ON TRACK

Intuitiivinen ja uniikki tukipyörien säätö pitää suunnan erinomaisen vakaana.

UNIIKKI SÄÄTÖMEKANISMI

Uniikin mekanismin ansiosta Championin voi säätää ja konfiguroida vaivattomasti jokaisen käyttäjän mukaiseksi. Yhdellä mekanismilla säädetään painopistettä, 9 eri istuma-asentoa, istuimen takakorkeutta ja 5 eri mahdollisuutta, kuinka asentaa adapterit eri kokoonpanoihin.



CAMP[®]
MOBILITY

Küschall®

Compact



Küschall® Compact 2.0 **- ristikkorunkoinen aktiivipyörätuoli max. 130 kg**

Küschall Compact – luotettavuuden ja korkealuokkaisen laadun absoluuttinen standardi on uudistunut! Tarvitsetpa sitten aktiivisen tai erittäin konfiguroitavan tuolin, Compactin funktionaalisuus sopii jokaiseen elämäntyyliin. Valitse kiinteät tai swing away-jalkatuet, jotka voidaan säätää tarpeen mukaan.

Uusissa Compact-tuoleissa on hydroforming-menetelmää hyödyntäen valmistettu runko: Monipuolisuutta ja mukavuutta muuttamatta Compactin paino on vähentynyt jopa 500 g. Hydroforming-runko on entistä vakaampi ja tuo tuoleihin modernin, nykyaikaisen yleisilmeen.

CAMP
MOBILITY

TEKNISET TIEDOT

ISTUINLEVEYS

280 – 500 mm
20 mm välein



ISTUINSYVYYS

320 – 500 mm
20 mm välein



ISTUINKORKEUS

etu: 370 – 530 mm
taka: 360 – 500 mm
10 mm välein



JALKATUKIEN PITUUS

200 - 510 mm
10 mm välein



SELKÄOSAN KORKEUS

300 – 510 mm
15 mm välein



SELKÄOSAN KULMA

82°/86°/90°/
94°/98°/102°



ETURUNGON KULMA:

70° / 80°
suora tai kavennettu



KOKONAISSLEVEYS

Ist.lev. + 180 mm



KOKONAISSLEVEYS KOKOONTAITETTUNA

n. 290 mm



CAMBER

0° / 3°



TÖRMÄYSTEESTAUS

Hyväksytyt - täyttää
ISO 7176-19 vaatimukset



KOKONAISSPITUUS

70°: n. 940 mm
80°: n. 890 mm



KOKONAISSPAINO

n. 11 kg



KULJETUSPAINO

n. 8.3 kg



MAX. KÄYTTÄJÄ- PAINO

130 kg



Kaikki ilmoitetut mitat ja painot perustuvat 400 mm istuinleveyteen ja -syvyyteen kevyimmässä ja pienimmässä kokoonpanossa. Paino ja mitat voivat muuttua eri kokoonpanoissa. Katso lisätietoja käyttöohjeesta nettisivuiltamme.

Küschall®

Valmistaja:
Invacare International GmbH
Benkenstrasse 260
CH-4108 Witterswil
Switzerland
P: +41(0) 61487 7070
F: +41(0) 61487 7079
www.kuschall.com

Pidätämme itsellämme
oikeuden muuttaa tarvittaessa
tässä esitteessä ilmoitettuja
tuotespesifikaatioita.

© 2020
Camp Mobility Finland

VÄRIT JA TEHOSTEET

1 VALITSE RUNKOVÄRI



Pure White



Anthracite Grey



Space Black



Carmine Red



Azure Blue

2 VALITSE TEHOSTETYILI



3 VALITSE TEHOSTEVÄRI



Red



Black



Light
Grey



Gold



Red



Blue



Dark
Grey



Black

HYDROFORMING ETURUNKO

Täysin uudelleen suunniteltu eturunko ja jalkatukien ripustus. Hydroforming-rungon ansiosta Compact on 500 g kevyempi.

JALKATUET

Valitse pyörätuoliin sivullekääntyvät 80° tai 70° swing away-jalkatuet, jotka ovat ideaalit kuljetuksissa ja siirtymisissä tai tukevamman kiinteän 80° tai 70° eturungon.

JALKALEVYT

Uusi jalkatukivalikoima sopii kaikkiin istuinleveyksiin ja sopii yhteen modernin designin kanssa. Uutuutena uusi, yksiosainen, luistamaton anti-slip onepiece -jalkalauta.



LUOTETTAVA

Vaikuttavaa vakautta – useiden sisäänrakennettujen teknisten ratkaisujen ja yksiosaisen jalkalaudan ansiosta energiaa kuluu kelatessa vähemmän. Uuden poikkiputken ansiosta tuoli myös taittuu helpommin kasaan kuin muut kokoontaitettavat pyörätuolit.



LISÄÄ KÄYTTÖ- MUKAVUUTTA

Useiden eri optioiden ansiosta voit valita tuolisi rakenteella, joka sopii tarpeisiisi kuten kavennettu eturunko jalkojen parempaa asentoa varten, jolloin pyörätuoli vie vähemmän tilaa, jalat on helpompi pitää jalkatuella ja tuolia on helpompi liikutella.



Küschall® COMPACT

TAITTOMEKANISMI

Helpon 'yhden sormen' lukituksen ja kevyen, helposti lukittuvan ja varmatoimisen lukitusmekanismin avulla voit avata istuimen turvallisesti.

POIKKIPUTKI

Suunniteltu erityisesti heikko-voimaisille helpompaa kokoon-taittoa varten sekä painavimmille käyttäjille lisäämään tukevuutta ilman, että runkoon tarvitsee lisätä muita erillisiä lisäputkia.

KEEP ON TRACK

Intuitiivinen ja uniikki tukipyörien säätö pitää suunnan erinomaisen vakaana.

HAARUKAT

Uusi puhdas muotoilu ja integroidut laakerit. Kerää huomattavasti vähemmän likaa ja huolto on helpompaa.

KOMPAKTIA KÄYTÄNNÖLLISYYTTÄ

Ainutlaatuisiin ominaisuuksiin kuuluu irrotettavat jalkatuet, jotka voi valita 70° tai 80° kulmaisina ja joissa on säädettävä, helppokäyttöinen pikalukitusmekanismi, joka tarvitsee vain vähän voimaa. Kokoonlaittava selkäosa mahdollistaa kuljetukset erittäin pienessä ja kompaktissa paketissa.



CAMP®
MOBILITY



Küschall® Compact Attract ristikkorunkoinen aktiivipyörätuoli max. 130 kg

Küschall **Compact Attract** täyttää niiden käyttäjien odotukset, jotka etsivät luotettavaa ja kokoontaittuvaa ristikkorunkoista aktiivipyörätuolia, joka tarjoaa laajat mahdollisuudet istuma-asennon ja kelattavuuden säätämiseksi.

Küschall **Compact Attract** on mukava, käytännöllinen ja suorituskykyinen pyörätuoli irrotettavilla sivuunkääntyvillä jalkatuilla. Attractissa on hyvännäköinen kavennettu eturunko ja se on saatavana vakiona neljällä naarmuja kestäväällä mattavärillä: Matta musta, harmaa, attract red tai attract blue.

Koko valittavissa 2 cm välein leveys- ja 2,5 cm välein syvyyssuuntaisesti. Vakiona alumiinirunko ja musta nylonverhoilu. Saatavana joko loivalla tai jyrkällä eturungolla.

24" Pikalukittavat alumiinikelauspyörät oteleveys-säädettävillä pitävillä Supergrip-kelausvanteilla, pistosuojatut korkeapainerenkaat. Kelauspyörän säätömahdollisuus etu / taka / ylös / alas 4 x 9 eli 36 eri kohtaan. PU-tukipyörät: 5", 5,5" tai 6" x 35 mm, metallihaarukat, 3 eri kork.säätökohtaan.

Max. 130 kg.

Ominaisuudet



Tarrakiristettävä selkäosa.
Selkäosan verhoilut
irrotettavissa ja pestävät.



Kasaantaittuva ristikkorunko.
Valittavissa suorat tai
taivutetut selkäputket.

Kiinteät työntökahvat vakiona

Valittavana irrotettavat
tai taakse kääntyvät
korkeussäädettävät
lyhyet pöytäkäsiinojat
tai kurasuojat.



Polvikulma vaihtoehdot / jalkatuen ripustus
n. 80° ja 90° tai vastaava säätömahdollisuus
jalkalevyn paikkaa muuttamalla.



Kääntyvät ja irrotettavat jalkatuet,
jossa jalkalaudan portaaton kulmansäätö.
Jalkalauoissa portaaton korkeudensäätö



Rungon alle taittuva korkeus-
säädettävä kaatumaeste on ilman
työkaluja käännettävissä.



Runkokiinnitteinen
push to brake -jarru

Tekniset tiedot



Rungon kulma:
80°/90°
kavennettu



Istuinleveys:
360 – 500mm
20 mm välein



Istuinsyvyys:
360 – 500 mm
20 mm välein



Istuinkorkeus:
etu: 430 – 520 mm
taka: 400 – 490 mm
10 mm välein



Säärimitta:
380 - 460 mm
10 mm välein



Selkäosan korkeus:
330– 500 mm
15 mm välein



Selkäosan kulma:
82°/86°/90°/94°/98°
/102°



Max. kallistus:
7°



Kääntösäde:
920 - 1125 mm



Kokonaisleveys:
ist.leiv. + 180 mm
kokoontaitettuna
n. 300 mm



Kokonaispituus:
70°: n. 985 mm
90°: n. 895 mm
ilman jalkatukia 690 mm



Kokonaispaino:
n. 11.3 kg



Kuljetuspaino:
ilman kelauspyöriä
n. 8,7 kg



Max. käyttäjäpaino:
130 kg



Törmäystestattu:
Täyttää vaatimukset
ISO 7176-19

Väri vaihtoehdot



matta musta



harmaa



attract blue



attract red

Valmistaja:
Küschall AG
Benkenstrasse 260
CH-4108 Witterswil
Switzerland
P: +41(0) 61487 7070
F: +41(0) 61487 7079
www.kuschall.com

Küschall®



KÜSCHALL OPTIOT & LISÄVARUSTEET

ISTUINOSAT



1



2



3



4



	Kuvaus	Paino	Option Nr.
1	Light seat kangasistuin, ei tarrasäätöä	143 gr	0615
2	Standard seat kangasistuin + 1 central velcro, ei tarrasäätöä	200 gr	0610
3	Tarrasäädettävä kangasistuin + velcro surface (soft)	510 gr	0611
4	Istuinlaukku, irrotettava	100 gr	2800

SELKÄOSAT



1



2



3




4



5

	Kuvaus	Paino	Option Nr.
1	Standard back upholstery, "black premium", tarrasäädettävä	500 gr (sis.Velcro® tarranauhat)	0726
2	Standard back upholstery, black, vain Attract-malli, tarrasäädettävä	523 gr (sis.Velcro® tarranauhat)	0725
3	Aero back upholstery, breathable material, tarrasäädettävä	630 gr (sis.Velcro® tarranauhat)	0735
4	Standard back upholstery, ei tarrasäätöä	223 gr	0700
5	Light back upholstery, ei tarrasäätöä	235 gr	0721

TYÖNTÖKAHVAT



Kuvaus	Paino*	Option Nr.
1 Työntökahvat, kiinteä, lyhyt (73 mm)	332 gr (sis. putket & kiinnikkeet)	0751
2 Työntökahvat, kiinteä, pitkät (110 mm)	760 gr (sis. putket & kiinnikkeet) 240 gr (ei sis. putket & kiinnikkeet)	0702
3 Työntökahvat, kork.sääd., integroidut	760 gr (sis. putket & kiinnikkeet)	0733
4 Työntökahvat, alastaitettavat, inactive/active	524 gr (sis. putket & kiinnikkeet)	0704
5 Työntökahvat, korkeussääd., istuimen taakse	740 gr (sis. putket & kiinnikkeet)	0703

* Paino/pr

SIVUSUOJAT



	Kuvaus	Paino*	Option Nr.
1	Hiilikuitu-vaatesuojat, suora	360 gr	1400
2	Economy vaatesuojat, suora composite material: Compact attract	460 gr	1424
3	Hiilikuitu-lokasuojat, taivutettu	320 gr	1405
4	Hiilikuitu-vaatesuojat, suora, flip back -taaksetaittuva	200 gr	1401
5	Composite vaatesuoja, flip back (K-Series)	320 gr	1424
6	Economy lokasuojat, taivutettu, irrotettava, composite material	600 gr	1425
7	Hiilikuitu-lokasuojat, taivutettu, irrotettava (+ 2 cm kokonaisleveyteen)	800 gr	1408

* Paino / pr



	Kuvaus	Paino*	Option Nr.
1	Käsituki, kork.sääd., carbon, irrotettava, short & long, non-locking	1.2 kg	1416 (short) 1421 (long)
2	Käsituki, kork.sääd., composite, irrotettava, short & long, non-locking	1.6 kg	1416 (short) 1421 (long)
3	Hemi-käsituki (ks. pöytälevy)	1.1 kg	1422 (right) 1423 (left)
4	Tuubikäsituki, kork.sääd., irrotettava, swing-away, comfort-pehmuste	620 gr	1411
5	Käsituki, irrotettava, kork.sääd., irrotettava polyester-päällinen, (pehmusteen pituus 280 mm)	980 gr	1445 (black) 1446 (blue) 1447 (red)
6	Käsituen päälliset, pr	214 gr	1455 (black contour) 1456 (blue contour) 1457 (red contour)

JALKALEVYT



Kuvaus	Paino	Option Nr.
1 Flip up jalkalauta, kulmasääd., composite material	280 gr SB38	1500 / 1501
2 Carbon jalkalauta, kulmasääd., Carbon flip-up jalkalauta, sääd. kiinteä 1 sivu, kokoontaitettuna	160 gr SB38	1570 / 1515 1566 / 1567
3 Flip up 2-osaiset jalkalevyt, synthetic material	320 gr SB40	1562
4 2-osaiset jalkalevyt, carbon	240 gr	1578 / 1579
5 Putkijalkatuki black tai Aluminum tai Titanium	Aluminum: 260 gr Titanium: 210 gr	Aluminum: 1508 Titanium: 1509
6 Astinlauta putkijalkatukeen	100 gr SB42	1513
7 Pohjeremmi 1-osainen kiinteille, 2-osainen kokoontaitettaville	1 kpl: 50 gr 2 kpl: 100 gr	1543
8 Kantaremmiit	320 gr	1530

TUKIPYÖRÄT



1



2



3



4



5

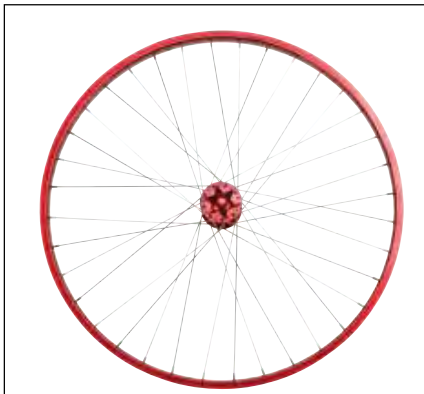


6



	Kuvaus	Koko	Leveys	Paino*	Option Nr.								
1	Starec wheel, CPS colours	4"	24 mm	364 gr	black	chrome	techno- anthracite	comet red	copper glaze	champagne	b-blue	arctic blue	olive
		5"	24 mm	536 gr	0809	0861	0803	0808	0830	0825	0807	0831	0826
2	Super sport	3"	24 mm	180 gr	0819	0862	0813	0818	0833	0827	0817	0832	0828
3	Comfort and everyday wheel	4"	29 mm	548 gr	Everyday	Comfort							
		5"	31 mm	780 gr	0801	0860							
4	Light wheel	5"	31 mm	624 gr	0810								
		6"	32 mm	788 gr	0820								
		7"	35 mm	990 gr	0822								
5	Pneumatic wheel	6"	31 mm	860 gr	0821								
6	FrogLegs wheel Epic Aluminum Wide	4"	36 mm	448 gr	black	silver							
		5"	36 mm	580 gr	0796	0797							
					0798	0799							

KELAUSPYÖRÄT




1




2




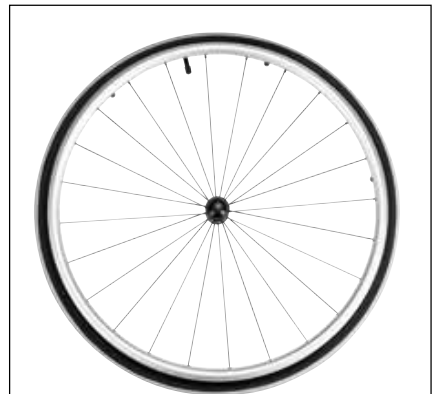
3



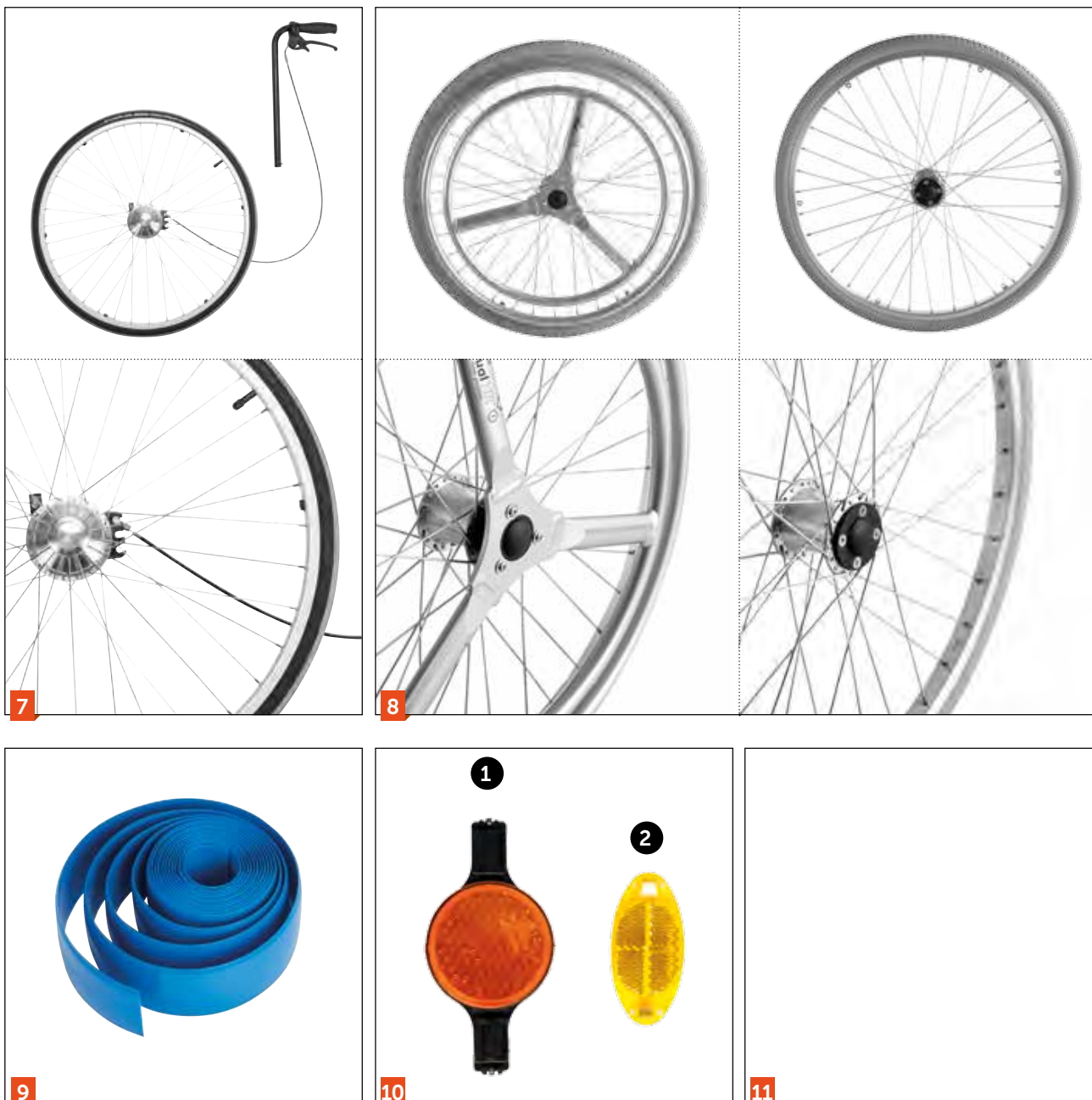
4



5



6



	Kuvaus	Paino*	Option Nr.
1	Küschall Starec, cross spoked Starec hub colourless and rim black - Hub and rim in CPS when selected	22": 1.4 kg 24": 1.5 kg 26": 1.7 kg	0915
2	High Performance wheels, Starec hub black - or in CPS when selected, black rim	24": 1.4 kg 25": 1.5 kg	0908 (24") 0918 (25")
3	Spinerger LXX, Hub, rim and spokes black-CPS not applicable if chosen	24": 1.2 kg 25": 1.3 kg	0906 (24") 0912 (25") NEW
4	Wheels with integrated hub brakes, 24 silver spokes, black hub and rim - CPS not applicable if chosen	24": 1.6 kg	0927
5	Mountain Bike wheels, complete wheel with Mountain Bike tyre	24": 4.0 kg	0913
6	Active wheels, complete wheels: light tyre 7,5 bar and alu grey handrims with 6 points of fixation (screws)	24": 3.1 kg	0921
7	Drum brake wheel, automatically delivered with drum brake	24": 3.5 kg	1304
8	One arm drive system, left or right side (with light wheel 7 bar tyres, alu handrims)	24": 5.2 kg	1118 (right) / 1119 (left)
9	Anti flat tyre tube protection (placed between tyre and rim)	110 gr (1 pc)	1020
10	1: High Performance / Spinerger LXX / Active 2: Starec	1: 30 gr 2: 10 gr	1710 (mounted on spokes) 1711 (enclosed)
11	Emotion adapter plate / Twion adapter plate	1.2 kg	0916 (E-Motion) / 0926 (Twion)

RENKAAT



	Kuvaus	Paino*	Option Nr.
1	Mountain bike tyre, only available as complete wheel (page 13)	24": 750 gr (without wheel)	0913
2	Marathon Plus tyre with Smartguard, 5mm layer of protective rubber infill, black	24": 1.1 kg	1010
3	Profile tyre 7 bar, grey	24": 600 gr	1002
4	Solid tyre grey	24": 1.0 kg	1007
5	Solid KIK tyre, black	24": 900 gr	1006
6	Rear wheel solid tyre grey	24": 1.1 kg	1004
7	Schwalbe one tyre, V guard puncture resistant	24": 500 gr	1011
8	Schwalbe rightrun tyre, black/blue	24": 600 gr	1013
9	Schwalbe rightrun tyre, black/grey	24": 600 gr	1014

* paino / pr

KELAUSVANTEET




	Kuvaus	Paino*	Option Nr.
1	Aluminum handrim, powder coating black, dist. 3 or 4 cm	22": 592 gr / 24": 630 gr / 25": 660 gr / 26": 760 gr	1117
2	Aluminum handrim, anodized, dist. 3 or 4 cm	22": 592 gr / 24": 630 gr / 25": 660 gr / 26": 760 gr	1113 (3 cm dist.) 1114 (4 cm dist.)
3	Steel polished handrim	24": 1.4 kg / 26": 1.6 kg	1104
4	Supergrip with black rubber overcoat, dist. 3 or 4 cm	22": 1.0 kg / 24": 1.1 kg / 26": 1.2 kg	1102
5	Titanium handrim	24": 808 gr	1106 (3 cm dist.) 1107 (4 cm dist.)
6	The Surge handrim, with rubber Strip that improves traction on every push, dist. 3 cm	24": 1.0 kg / 25": 1.0 kg	1120
7	24" Carbolife Curve dist. 3 cm	24": 700 gr	1122
8	24" Carbolife Gekko, dist. 3 cm	24": 920 gr	1121
9	Spoke guards transparent	22": 480 gr / 24": 660 gr / 26": 800 gr	1202
10	Spoke guards, transparent and white "küs schall"	22": 480 gr / 24": 660 gr / 26": 800 gr	1208

* Paino / pr

JARRUT





	Kuvas	Paino*	Option Nr.
1	Active brake	290 gr	1303
2	Performance brake	420 gr	1302
3	Push brakes lever straight	380 gr	1301
4	Push brakes, bent	360 gr	1300
5	Pull brake	400 gr	1306
6	Brake lever extension	N/A	1310
7	Push brakes, lever to fold down, only for "attract" family	10 gr	1312

* Paino / pr

MUITA LISÄVARUSTEITA



1



2



3



4



5



6



7




8



9

	Kuvaus	Paino	Option Nr.
1	Kaatumiseste	520 gr 1 kpl	1702 (right), 1703 (left)
2	Polkaisuputki	114 gr 1 kpl	
3	Keppiteline	154 gr	1708 (right), 1709 (left), 1718 (both sides)
4	Kuljetuspyörä	1.1 kg the pair	1706 (right), 1707 (left), 1719 (both sides)
5	Takarunkosuoja	20 gr the pair	1729
6	Air man	1.9 kg	1716
7	Air pump	66 gr	1715
8	Juomapulloteline ja Kuschall juomapullo	140 gr (including the bottle)	1745
9	Pöytälevy (hemi-käsituen kanssa)	1.5 kg	1760



1



2



3



4




5



6



7



8

Kuvaus	Paino	Option Nr.
1 Laukkuteline, pari, active/inactive	400 gr pari	1744
2 Eturunkoputkien suojat (2 kpl)	80 gr pari	1739
3 Sivutuki	512 gr	N/A
4 Matkalaukku kuschall champion	Small: 2.0 kg Big: 2.8 kg	1740
5 Rengaslaukku kelauspyörille, sopii kaikkiin rengaskokoihin	778 gr	1728
6 Transportation kit sis. lannevyö	350 gr	1770
7 Takkorkeudensäätö -setti kuschall K-Series	40 gr pr	1727
8 Jousitus kuschall K-Series , max. 100 kg	770 gr	0630 (40-65kg) 0631 (65-85kg) 0632 (85-100kg)

AKSELIT



Küschall®

	Kuvaus	Paino	Option Nr.
1	Aluminum axle black	320 gr	0277
2	Carbon axle	220 gr	0278
3	Vario-ax, adjustable camber 1°,3°,7°,10°	600 gr	0276
4	Rear wheel extension, 3 or 5 positions	198 gr / 270 gr	0248
5	Axle protection for carbon axles	62 gr	1750
6	Rear wheel extension, for folding wheelchairs	296 gr	0249
7	Quick release axle, available in CPS colours	100 gr	N/A
8	Tetra clip	62 gr	0909

TriGO^o



Vermeiren TriGO ristikkorunkoinen aktiivipyörätuoli lapsille, nuorille ja aikuisille

Vermeiren **TriGO T** on kokoontaitettava aktiivipyörätuoli uusilla huippumoderneilla ja kevyillä kolmioprofiilisilla runkoputkilla ja lähes rajattomilla säätö- ja varustelumahdollisuuksilla. TriGO-tuoleissa on mm. sisäänrakennettu selkäosan, istuinkorkeuden ja camber-kulman säätömahdollisuus.

TriGO T:ssä on vakiona irrotettavat jalkatuet (70°, 80°, 90°) korkeus- ja kulmasäädettävillä jalkalevyillä. Valittavissa mm.

3 eri selkäosaa, 5 eri työntökahvaa, 10 erilaista käsituki- tai vaatesuojavaihtoehtoa. Istuinleveydet 30–50 cm. Max. 70-130 kg koosta riippuen.

Saatavana myös kevyempi **TriGO S** kiinteillä jalkatuilla.

Tutustu optioihin erillisen lisävarusteet esitteen avulla!

CAMP[®]
MOBILITY

Ominaisuudet ja optiot



UUSI DESIGN

Trigo on huippumoderni pyörätuolin jokaiseen makuun. Trigon voi konfiguroida täysin yksilölliseksi tilauksen yhteydessä; rungosta pyöriin, sis.mm. paljon varustevaihtoehtoja ja yli 30 eri väriä. Trigo-tuoleja on lähes yhtä monta erilaista kuin on käyttäjäkin!



UUDET KOLMIOPROFIILISET RUNKOPUTKET

muodostavat perustan kaikille Trigo-malleille. Ne luo pyörätuolille modernin ja yksilöllisen ilmeen ja tekevät tuolista kevyemmän optimaalisen lujuuden säilyttäen.



Tukipyörät

Saatavana 7 erilaista tukipyörää, koot 3", 4", 5", 6"



LOPUTTOMASTI SÄÄTÖMAHDOLLISUUKSIA

Sen lisäksi, että kokoonpano valitaan tilauksen yhteydessä (koko, malli, selkäosa, käsituet, runko, optiot...), on Trigo myös edelleen dynaamisesti säätävä tuoli. Useita muutoksia voidaan tehdä tuolin säätöihin jälkikäteen kuten camber-kulmat, istuinkorkeus jne.



SÄÄDETTÄVÄ CAMBER

Nerokkaan järjestelmän ansiosta kelauspyörän camber-kulmaa voidaan muuttaa suoraan tuolissa! Camber voidaan muuttaa haluttaessa 0°, 2°, 4° tai 6° kulmaan (kokoonpanosta riippuen). Tuoli toimitetaan tilauksen yhteydessä valitsemallanne camber-kulmalla.



Kelauspyörät ja kelausvanteet

Saatavana 6 erilaista kelauspyörä+kelausvanne -vaihtoehtoa. Koot Standard 18"; Design 20"-26", muut 24". Valikoiman löydät lisävarusteet esitteestä!

Lisää vaihtoehtoja ja lisävarusteita
lisävaruste-esitteessä ja
tilauskaavakkeessa!



SAATAVANA MYÖS TRIGO S ja LASTEN KOOT!

Trigo pyörätuolit on suunniteltu siten, että ne sopivat sekä aikuisille että lapsille. Tästä syystä, Trigo on saatavana alkaen 30 cm istuinleveydestä jopa 50 cm saakka. Myös pieniin kokoihin on saatavana, laaja valikoima lisävarusteita ja tarvikkeita.



RENKAIDEN ASEMOINTI

Trigo mukautuu käyttäjän tarpeisiin ja sen voi säätää "enemmän tai vähemmän aktiiviseksi"; kelauspyörien asentoa voidaan säätää suoraan pyörätuolin rungosta. Pyörät voidaan säätää eteen- tai taaksepäin, 8 eri asentoon. Tuoli toimitetaan tilauksen yhteydessä valitsemallanne renkaiden asennoilla.



SELKÄOSAN KALLISTUS

Saatavana 3 eri vaihtoehtoa: kiinteä selkäosa, kallistettava selkäosa (82° - 102°), ja kallistettava ja alastaitettava selkäosa. 2. ja 3. vaihtoehdon selkäosan kulmaa voidaan säätää helposti tuolin rungosta.



Käsituki- ja vaatesuojavaihtoehto

Saatavana irrotettavat, korkeussäädettävät tai putkikäsituet ja 8 erilaista kiinteää tai irrotettavaa vaatesuojavaihtoehtoa.

Työntökahvat

Valittavana 5 erilaista työntökahvamallia. Kuvassa kokonaan alas taittuva malli.

Lisävarusteet ja optiot



Monobloc alumiiniputket



Monobloc, taitettava alumiinilauta



Monobloc, taitettava hiilikuitulauta



Monobloc korkeampi lauta



Monobloc, sisäänvedettävä jalkalauta



Erilliset jalkatuet



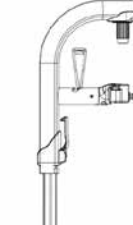
70°



80°



5 cm lyhennetty



90°



Jalkalautavalikoima (Trigo S)

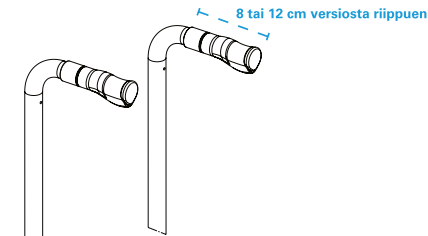
Valittavana 5 erilaista jalkalautaa tuolimallista riippuen. Kaikki saatavana 70°, 80° ja 90°.

Jalkatukivalikoima (Trigo T)

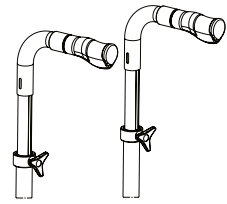
Valittavana 4 erilaista irrotettavaa jalkatukea: 70°, 80° ja 90° tai 5 cm lyhennetty -malli.

Jarruvaihtoehdot

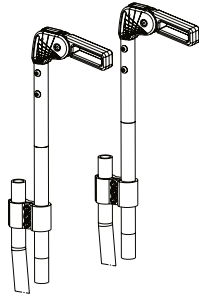
Valittavana 3 erilaista jarrumallia: Perinteiset vipujarrut, vetojarrut ja Sport-jarrut.



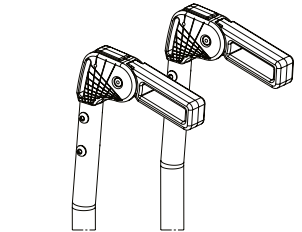
PH 01 Kiinteät työntökahvat, pitkät (12 cm)
PH 02 Kiinteät työntökahvat, lyhyet (8 cm)



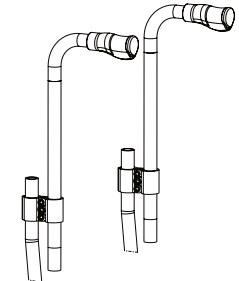
PH 04 Korkeussäädettävät työntökahvat (selkäosan putkien sisään)



PH 06 Korkeussäädettävät, kokoonlaitettavat työntökahvat (selkäosan putkien taakse)



PH 03 Kiinteät kokoonlaitettavat työntökahvat



PH 05 Korkeussäädettävät, työntökahvat (selkäosan putkien taakse)

Työntökahvat PH 03 ja PH 06 ovat täysin kokoonlaitettavat



B82-S tai B82-C KIINTEÄ
Fixed, adjustable clothing protectors, aluminium or carbon



B82 KIINTEÄ
Fixed, adjustable clothing protectors, aluminium with mudguard



B15 Korkeussäädettävät käsituet



TUBE käsituet taaksekäännettävät (vain kiinteän selkäosan kanssa)



B82S-A Irrotettavat ja säädettävät vaatesuojat, alumiinia



B82L-A Pitkät, irrotettavat ja säädettävät vaatesuojat lokasuojilla, alumiinia



B82-A Irrotettavat ja säädettävät vaatesuojat lokasuojilla, alumiinia



B82S-C Irrotettavat ja säädettävät vaatesuojat lokasuojilla, hiilikuitua



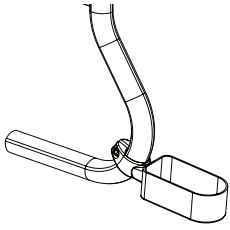
B82-C Pitkät, irrotettavat ja säädettävät vaatesuojat lokasuojilla, hiilikuitua



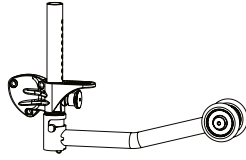
B82SL-A Pitkät, irrotettavat vaatesuojat, alumiinia

Lisävarusteet ja optiot

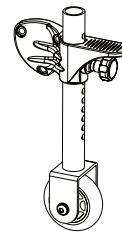
Tukipyörät ja kelausvanteet ks. ed. aukeama.



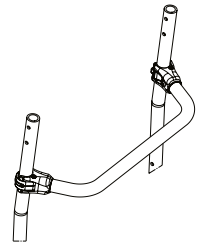
**Keppiteline
vas/oik
B31L / B31R**



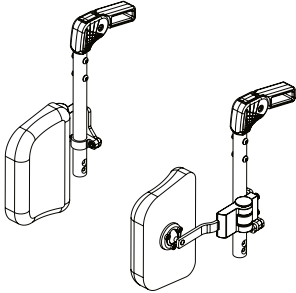
**Kaatumiseste
vas/oik
B78L / B78R**



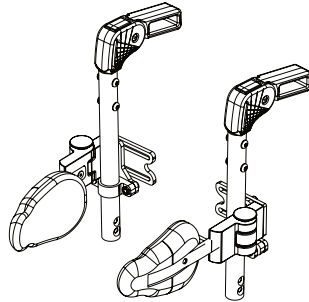
**Siirtopyörät
B86**



**Selkäosan poikkitanko /
stabilointiputki
B90**



**Sivutuet vas/oik
(L koko)
L04 L / L04 R**



**Sivutuet vas/oik
(S koko)
L04S L / L04S R**



**Avustajan rumpujarrut
harmaat renkaat
24" x 1/3 8"**



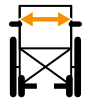
**Neoflex turvavyöt
Tutustu kaikkiin
vaihtoehtoihin
www.vermeiren.com**

**Pinnasuojat
Tutustu kaikkiin
vaihtoehtoihin
www.vermeiren.com**

Tekniset tiedot



Kokonais-
leveydet



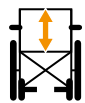
Istuin-
leveydet



Istuin-
korkeudet



Istuin-
syvyydet



Selkäosan
korkeus



Tukipyörät



Kelauspyörät



Paino



Max.
käyttäjäpaino

46-66 cm
(camber 0°)

30-50 cm
(2 cm välein)

38-51 cm*

32-50 cm
(2 cm välein)

25-51 cm*

3", 4", 5", 6"

18", 20", 22", 24", 26"

alk. 10 kg*

70-130 kg*

*kokoontamisesta riippuen. Istuinleveydet 30-36 cm: max. 70 kg, muut koot: Max. 130 kg.



Väri vaihtoehdot

Vakiovärit:
Tilauksesta myös paljon erikoisvärejä.



C4M - Bright Red Mat
C4G - Bright Red Gloss



C5M - Black Mat
C5G - Black Gloss



C8M - Yellow Mat
C8G - Yellow Gloss



C29M - Bright Grey mat
C29G - Bright Grey Gloss



C53M - Orange Mat
C53G - Orange Gloss



C55M - Inox Mat
C55G - Inox Gloss



C56M - Blue Grey Mat
C56G - Blue Grey Gloss



C59M - Champagne Mat
C59G - Champagne Gloss



C71G -
Metallic Deep Blue



C72G -
Metallic Cherry Red



C73G -
Metallic Bright Green



C76M - Metallic White Mat
C76G - Metallic White Gloss



C78G - Soft Blue Gloss



C79M - Metallic Bright
Blue Mat
C79G - Metallic Bright
Blue Gloss



C85M - Grass Green Mat
C85G - Grass Green Gloss



C87M - Melon Orange Mat
C87G - Melon Orange Gloss



NV VERMEIREN BELGIUM
Vermeirenplein 1/15
2920 Kalmthout Belgium
Tel: 00 32 (0)3 620 20 20
Fax: 00 32 (0)3 666 48 94
www.vermeiren.com

Pidätämme itsellämme
oikeuden muuttaa tarvittaessa
tässä esitteessä ilmoitettuja
tuotespesifikaatioita.

© 2020 Camp Mobility Finland



Mustang



GTM® Mustang kiinteärunkoinen aktiivipyörätuoli

GTM Mustang täyttää myös vaativimpien käyttäjien odotukset. Avoin runko on modernia muotoilua. Avoimen rungon ja alastaitettavan selkäosan ansiosta tuoli on helppo kuljettaa. Säädettävä painopiste, huipputeknologia ja korkealaatuiset materiaalit ovat tärkeimmät syyt, miksi asiakkaamme valitsevat tämän mallin. Standardimallissa runkoputkien halkaisija on 30 mm, custom-malliin voi valita myös 35 mm:n runkoputket.

GTM Mustangia on kaksi mallia. **Standard**-malliin on etukäteen määriteltä mittayhdistelmät. Yksilöllisin mitoin valmistetussa **custom**-mallissa lähes kaikki mitat ovat täysin valittavissa. Molempiin versioihin on saatavana laaja valikoima lisävarusteita.

CAMP
MOBILITY®

Ominaisuudet



80° tai 90° Y-, U- tai V-eturunko
Yhtenäinen, kulmasäädettävä jalkalauta. Jalkalaudassa on portaaton korkeussäätö ja Tarrakiinnitteinen pohjeremmi. Rungon alle taittuva, korkeussäädettävä **kaatumaste**; käännettävissä ilman työkaluja.



4" tai 5" PU-tukipyörät
leveys 35 mm, metallihaarukat. Vakiotukipyörien haarukoissa kolme (3) korkeussäätöpaikkaa.

Lisävarusteena valittavana hiilikuituinen tai alumiininen **sivulaita kurakaarella**.
Runkokiinnitteinen saksijarru vakiona.

Lisävarusteena saatavilla 24" alumiinivanne, jossa pintojen materiaali on hiilikuitua. esim. **Spinergy 24" CLX18**



Valittavana **kiinteät tai taittavat työntökahvat**.



Tarrasäädettävä selkä- ja istuinosa
Selkäosa taitettavissa eteen ilman sivulaitojen irrottamista; lukkiutuva. Selkäosassa on kulmansäätö. Istuin- ja selkäosan verhoilut ovat irrotettavissa ja pestävät.

Tekniset tiedot



24" Kelauspyörät aluvanteet +pikalukitus, pistosuojatut kuvioidut korkeapainerenkaat. Portaaton herkkyyden säätö. Camber-kulma valittavissa 0°-5°. Kelausvanteen otelevyys säädettävissä.

Istuinleveys [cm]	34 36 38 40 42 44 46 48
Etuleveys [cm]	23 25 27 29 31 33 35 37
Pituus (A) [cm]	50 52,5 55 57,5 60 62,5 65
Istuinsyvyys [cm]	35 37,5 40 42,5 45 47,5
Istuinkulma [°]	7 10 13
Camber-kulma [°]	0 2 3 5
Painopiste [cm]	4 5 6 7 8 9 10 11* 12* 13* 14*

*Max. painopisteen säätömahdollisuus riippuu pyörätuolin kokonaispituudesta.

Istuinleveys
34 - 48 cm
2 cm välein



Istuinsyvyys
35 - 48 cm
2,5 cm välein



Kokonaispituus
50 - 65 cm
runkon pituus
ilman kelauspyöriä



Painopiste
4-14 cm*
riippuu tuolin
pituudesta



Istuinkorkeus *
taka: 39 - 49 cm
etu: 45 - 51 cm



Selkäosan korkeus
30 - 45 cm



Max. käyttäjäpaino
120 kg



Paino:
alk. 5,4 kg
40x40: 7,9 kg
**

*Riippuu istuinkulmasta ja kokonaispituudesta.

** mitattu koko 40x40 cm peruskokoonpanossa ilman kelauspyöriä


Värit ja materiaalit



Pyörätuoli, ja sen varaosat sekä lisävarusteet ovat CE-merkittyjä

*Maalaton tai kiillotettu runko saatavana vain Custom-malleihin

Custom-malleihin väri valittavissa RAL -värikartastosta.



Valmistaja:

GTM-MOBIL M-T T.
Walisiewicz Sp.
Komandytowa. ul.
Dorodna 16,
03-195 Warszawa
Poland



www.gtmobil.com
foreign.office@gtmmobil.com
tel.: + 48 22 213 14 11

Standard-malli:

Custom-malli / lisävarusteita:

RUNKO

- 30 mm runkoputket
- Kavennettu U-eturunko, istuinkulma 90° tai 80°
- väri valittavissa vakiovärikartastosta
- myös 35 mm runkoputkilla
- Y-, V tai U-eturunko, kavennettu
- maalaamaton tai kiillotettu runko / väri valittavissa RAL-kartastosta

JALKATUKI

- alumiinia, portaattomasti korkeussäädettävä
- yhtenäinen, kulmasäädettävä jalkalauta
- tarrakiinnitteinen pohjeremmi/pohjetuki
- kiinteät / anti-slip pinnoitteella / titaani / nokkapyörä-jalkatuet / muovi-, hiilikuitu- tai alumiini- jalkalaudat / erilliset jalkatuet (vasen ja oikea) / custom-jalkatuet

SELKÄOSA

- tarrakiristettävä, kulmasääd./ alastaitettava / kiinteä: korkeus valittavissa 30-45 cm välillä
- selkäosan korkeudensäätö +5 cm / ergo selkäosa

VAATE-/SIVUSUOJAT

- alumiini tai muovi
- kokoontaittuvut / käsituilla / hiilikuitu yms.

KELAUSPYÖRÄT, TUKIPYÖRÄT, KELAUSVANTEEET

- PU-tukipyörät 4"/5" x 26/32/35 mm (muovi- tai aluv.)
- korkeussäädettävät (3 eri kohtaa), metalliset tai muoviset tupla-haarukat
- 24" kelauspyörät (säde- tai ristipinnat)
- Schwalbe Right Run renkaat (harmaa tai sininen) ovat pistosuojatut kuvioitunut korkeapainerenkaat säädettävällä otelevyellä
- 4" tukipyörät, one side -haarukat (koteloituilla aluvanteilla)
- 5" tukipyörät (muovi, alu- tai koteloituilla aluvanteilla)
- Sport kelauspyörät (24" tai 26") / off-road 24" / **Spinergy 24" CLX18=hiilikuitu** / yhdenkäden kelaus
- Kelausrenkaat: Schwalbe Right Run / Schwalbe Down Town / Schwalbe Marathon Plus / Schwalbe Marathon Plus Reflex / Kiinteät renkaat (musta tai harmaa) / Kenda Kontender (pun tai sin) / Innova grey / Flexel
- Kelausvanteet: kiillotettu teräs / titaani / kumipäällyste / tetra grip (silikonipäällyste) / red rugby / silikonipäällyste

JARRUT

- sivu- tai saksijarrut
- Compact-saksijarrut

ISTUIN, ISTUINTYÖNY, VERHOILU

- istuinleveydet 34-48 cm (2 cm välein)
- istuinsyvyydet 35-48 cm (2,5 cm välein)
- istuinkorkeudet etu: 45-51 cm taka: 39-49 cm istuinkorkeus säätyy lisää myös kelaus- ja tukipyörien koolla ja asemoinnilla
- tarrasäädettävä istuin +vaahtomuovityyny
- airflow-verhoilu tai semi water resistant -verhoilu
- Hiilikuitu-istuinlevy / lisätarravöillä / ergo istuin*
- Muut istuinkorkeudet: lisähinta
- Roho 1R / Roho Quadro Select / Varilite Stratus yms.
- Nahka / Alcantara -verhoilu

TYÖNTÖKAHVAT

- kiinteät tai alastaitettavat työntökahvat
- yhtenäinen työntötanko selkäosassa
- Muut työntökahvavaihtoehdot lisähinta: kiinnitys selkäosan sivuputkiin / kiinnitys työntötankoon / kiinteät sivuputkiin hitsatut alukahvat

MUITA LISÄVARUSTEITA

- Batec-ajolaitteen kiinnike
- Kaatumiseste, korkeussäädettävä, taittuu rungon alle
- Selkätasku
- Rungon päällinen
- Erilaisia pinnasuojia
- Pohjeremmin pidike
- Anodisoidut elementit

Ominaisuuksia



Sivu- tai saksijarrut tai Compact saksijarrut

Sivu- tai saksijarrut saatavana vakiona. Compact-saksijarrut saatavana lisävarusteena.



Zero Noise sivusuojien kiinnitysjärjestelmä

Zero Noise -järjestelmä poistaa mahdolliset sivusuojalevyjen löysyydet ja sivusuojuksien aiheuttamat äänet epätasaisilla pinnoilla.



Erilaisia työntökahvoja

Selkänosaan integroitua yhtenäistä työntötankoa voidaan käyttää työntämiseen ja esteiden ylityksessä avustamiseen työntökahvojen sijaan. Muita vaihtoehtoja alastaitettavat muovikahvat, kiinnitys selkäosan sivuputkiin, kiinnitys työntötankoon tai kiinteät, sivuputkiin hitsatut alumiinikahvat.

GTM tuolien ominaisuuksia

JALKATUKIEN KIRISTYSMEKANISMI

Innovatiivinen teknologinen ratkaisu, joka mahdollistaa jalkatuen korkeussäädön, maksimoi kiinnityksen jäykkyyden ja poistaa mahdolliset raot, jotka aiheuttavat halkeilua tai epävakaa kiinnityksen.

ONE SIDE -HAARUKAT OPTIONA

Vain yhdeltä puolelta kiinnitettävä tyylikäs tukipyörän haarukka mahdollistaa maksimaalisen jäykkyyden ja helppokäyttöiset tukipyörät. Tämän tekniikan ansiosta tukipyörien vaihtaminen on helppoa. Valmistettu kestävästä alumiiniseoksesta. Moilemmissa tukipyörien haarukkavaihtoehtoissa 3 eri korkeudensäätöreikää

TRIPLALAAKERIT TUKIPYÖRISSÄ

Saatavana tukipyörät, joissa on erityinen triplalaakerointi, joka tarjoaa erittäin tukevat tukipyörät, vähentää huollon tarvetta ja vähentää laakerien kulumisen aiheuttamia ongelmia, mikä on yleinen ongelma useimmissa muissa tällä hetkellä saatavilla olevissa ratkaisuisissa.

ERGO ISTUIN

Ergonomisesti muotoiltu istuin, joka vähentää painetta jopa 40% verrattuna suoriin istumiin. Vähentää merkittävästi painehaavaumien riskiä ja antaa oikean istuma-asennon ja eliminoo selkärangan epämuodostumia ja selkäkipuja, joka aiheutuu jatkuvasta istumisesta.

KOTELOIDUT LAAKERIT TUKIPYÖRISSÄ

GTM:n suunnittelema tukipyörien laakerien tiivistystapa, joka suojaa laakereita ulkoisilta tekijöiltä kuten vedeltä, pölyltä, kosteudelta ja akseleihin kerääntyviltä hiuksilta. Auttaa säilyttämään täydelliset pyörimisominaisuudet ja minimoimaan pyörätuolin liikevastuksen.

PATENTOITU AKSELIN KIINNITYSJÄRJESTELMÄ

Patentoitu järjestelmä kelauspyörän akselin kiinnittämiseksi tuolin runkoon. Ohut, mimaalinen puristimen muoto, jossa ei teräviä reunoja kuten perinteisissä ratkaisuisissa, suojaa käyttäjää haavoilta ja naarmuilta.

LOCK DOWN ERGO-SELKÄOSA

Lock Down -järjestelmä mahdollistaa selkäosan lukituksen pystyasentoon tai kokoon-taitettuun asentoon. Estää selkäosan avautumisen vahingossa ja mahdollistaa tuolin liikkuttamisen työntämällä selkäosan putkesta.

SÄÄDETTÄVÄ SELKÄOSAN KULMA

Selkäosan kulman säätö vähentää tuolin painoa samalla, kun se mahdollistaa laajan valikoiman säätömahdollisuuksia.

3D-MESH VERHOILU

3D-MESH tekstiili minimoi paineen ja maksimoi istuimen ja selkäosan ilmanvaihdon, mikä parantaa käyttömukavuutta.

TARRASÄÄDETTÄVÄ SELKÄOSA

Selkäosan verhoilujärjestelmä, joka mahdollistaa täydellisen säädön ja taipuu ergonomisesti selkärangan luonnollisen käyrän mukaisesti. Runkoputkien ympärillä oleva kaksinkertainen verhoilu suojaa käyttäjää kosketuspaineelta, mikä maksimoi käyttömukavuuden.

SELKÄOSAAN INTEGROITU TYÖNTÖTANKO

Selkäosan runkoon hitsattu yhtenäinen työntötanko, jota voidaan käyttää työntökahvojen sijaan, kun tarvitaan toisen henkilön apua (esteiden ylityksessä tms.).





Jaguar



GTM® Jaguar kiinteärunkoinen aktiivipyörätuoli

Jaguar on *GTM Mobil*:n kevein (**alk. 3,3 kg**) ultrakevyt kiinteärunkoinen aktiivipyörätuoli. Klassinen "suljettu", lentokonealumiinista valmistettu runko on erittäin kestävä käytössä. Säädettävä painopiste, huipputeknologia ja korkealaatuiset materiaalit ovat tärkeimmät syyt, miksi asiakkaamme valitsevat tämän mallin.

GTM Jaguarin painopisteen sijainnin säätäminen ja mahdollisuus valita kullekin käyttäjälle optimaaliset mitat ja varusteet mahdollistavat sekä aloittelijoiden että kokeneempien käyttäjien tyytyväisyyden.

CAMP®
MOBILITY

Ominaisuudet



80° tai 90° Y-, U- tai V-eturunko
Yhtenäinen, kulmasäädettävä jalkalauta.
 Jalkalaudassa on portaaton korkeussäätö

Tarrakiinnitteinen **pohjeremmi ja etutasku vakiona**

Rungon alle taittuva, korkeussäädettävä kaatumaeeste; käännettävissä ilman työkaluja lisävarusteena.



4" lightweight tukipyörät vakiona.
 4"/5" leveydet 25/32/35 mm optiona.
 Korkeussäädettävät tukipyörien haarukat lisävarusteena. (3 korkeussäätöpaikkaa).

Lisävarusteena valittavana hiilikuituinen tai alumiininen **sivulaita kaartuvalla kura-kaarella.**

Compact-**saksijarru vakiona.**

Lisävarusteena saatavana 24" alumiinivanne, jossa pintojen materiaali on hiilikuitua. esim. **Spinergy 24" CLX18.**



Valittavana **kiinteät tai taittavat työntökahvat lisävarusteena.**



Tarrasäädettävä selkä- ja istuinoso

Selkäosa taitettavissa eteen ilman sivulaitojen irrottamista; lukkiutuva. Selkäosassa on kulmansäätö. Tarrakiristettävä selkäosa. istuin- ja selkäosan verhoilut ovat irrotettavissa ja pestävät.

Tekniset tiedot



24" Kelauspyörät aluvanteet +pikalukitus, pistosuojatut kuvioidut korkeapainerenkaat. Portaaton herkkyyden säätö. Camber-kulma valittavissa 0°-5°.



Istuinkorkeus*
 taka: 39 - 49 cm
 etu: 45 - 51 cm



Selkäosan korkeus
 30 - 45 cm



Max. käyttäjätaino
 120 kg



Kuljetuspaino:
 alk. 3,3 kg

Kaikki mitat valittavissa yksilöllisesti tilauskaavaketta täyttäen:

Istuinleveys [cm]	34 36 38 40 42 44 46 48
Etuleveys [cm]	23 25 27 29 31 33 35 37
Pituus (A) [cm]	50 52,5 55 57,5 60 62,5 65
Istuinsyvyys [cm]	35 37,5 40 42,5 45 47,5
Istuinkulma [°]	7 10 13
Camber-kulma [°]	0 2 3 5
Painopiste [cm]	4 5 6 7 8 9 10 11* 12* 13* 14*

*Max. painopisteen säätömahdollisuus riippuu pyörätuolin kokonaispituudesta.

Istuinleveys
 34 - 48 cm
 2 cm välein



Istuinsyvyys
 35 - 48 cm
 2,5 cm välein



Kokonaispituus
 50 - 65 cm
 rungon pituus
 ilman kelauspyöriä




Painopiste
 4-14 cm*
 riippuu tuolin
 pituudesta

Värit ja materiaalit



Pyörätuoli, ja sen varaosat sekä lisävarusteet ovat CE-merkittävät

*Lisävarusteena:
 -Maalaton tai kiillotettu runko
 -Runkoväri RAL-kartastosta
 -Eloksoidut osat ja
 -Värikkäät verhoiluompeleet tilauskaavakkeen värikartasta*



Valmistaja:

GTM-MOBIL M-T.T.
 Walisiewicz Sp.
 Komandytowa. ul.
 Dorodna 16,
 03-195 Warszawa
 Poland
www.gtmmobil.com
foreign.office@gtmmobil.com
 tel.: + 48 22 213 14 11





President



GTM® President

kiinteärunkoinen aktiivipyörätuoli irrotettavilla, sivulle kääntyvillä jalkatuilla

GTM President on aktiivipyörätuoli irrotettavilla jalkatuilla ja alastaituvalla selkäosalla. Klassinen "suljettu", lentokonealumiinista valmistettu runko on erittäin kestävä käytössä. Säädettävä painopiste, huipputeknologia ja korkealaatuiset materiaalit ja kokonaisedullinen hinta on syy valita tämä malli.

GTM Presidentin painopisteen sijainnin säätäminen ja mahdollisuus valita kullekin käyttäjälle optimaaliset mitat ja varusteet mahdollistavat sekä aloittelijoiden että kokeneempien käyttäjien tyytyväisyyden. Kiillotettu runko tai yksilöllinen väri

CAMP[®]
MOBILITY

Ominaisuuksia



Käsituet ja suorat vaatesuojat vakiona



Irrotettavat, taittavat erilliset jalkatuet



Vakiona Airflow-verhoilu + mustat ompeleet
Selkäosa taittavissa eteen ilman sivulaitojen irrottamista; lukkiutuva. Selkäosassa on kulmansäätö. Tarrakiristettävä selkäosa, istuin- ja selkäosan verhoilut ovat irrotettavissa ja pestävät.

24" Kelauspyörät aluvanteet + pikalukitus, pistosuojatut kuvioidut korkeapainerenkaat. Portaaton herkkyyden säätö. Camber-kulma valittavissa 1°-5°.

4"/5" tukipyörät vakiona
4"/5" leveydet 25/32/35 mm optiona. Korkeussäädettävät tukipyörien haarukat lisävarusteena. (3 korkeudensäätöpaikkaa).

Hiilikuituosia lisävarusteena
Lisävarusteena valittavana mm. sivulaita kaartuvalla kurakaarella, alumiinia tai hiilikuitua. Lisävarusteena saatavana 24" alumiinivanne, jossa pintojen materiaali on hiilikuitua. esim. Spinergy 24" CLX18.



Rungon alle taittavat kaatumisesteet



Päätuki ja vartalotuet optiona

Tekniset tiedot

Kaikki mitat valittavissa täysin yksilöllisesti tilauskaavaketta täyttäen!

Istuinleveys
34 - 48 cm



Istuinsyvyys
35 - 48 cm



Kokonaispituus
50 - 65 cm
rungon pituus
ilman kelauspyöriä



Painopiste
4-14 cm*
riippuu tuolin
pituudesta



Istuinkorkeus*
taka: 39 - 49 cm
etu: 45 - 51 cm



Selkäosan korkeus
30 - 45 cm



Max. käyttäjäpaino
120 kg



Paino:
n.9 kg

*Riippuu istuinkulmasta ja kokonaispituudesta.


*Max. painopisteen säätömahdollisuus riippuu pyörätuolin kokonaispituudesta.

Värit ja materiaalit



Pyörätuoli, ja sen varaosat sekä lisävarusteet ovat CE-merkittyjä

*Lisävarusteena:
-Maalamaton tai kiillotettu runko
-Runkoväri RAL-kartastosta
- Eloksoidut osat ja
- Värilliset verhoiluompeleet tilauskaavakkeen värikartastosta *



Valmistaja:

GTM-MOBIL M-TT.
Walisiejewicz Sp.
Komandytowa. ul.
Dorodna 16,
03-195 Warszawa
Poland

www.gtmobil.com
foreign.office@gtmmobil.com
tel.: + 48 22 213 14 11





Sorg Airon kiinteärunkoinen aktiivipyörätuoli lapsille, nuorille ja aikuisille

SORG AIRON on uusi, todella kevyt ja tyylikäs, open frame -aktiivipyörätuoli lapsille, nuorille ja aikuisille, Always Custom Made for You! - Airon konfiguroidaan aina yksilöllisesti käyttäjän tarpeiden mukaan.

Runkoputkissa ainutlaatuiset 7 eri kelausherkkyyden aktiivisuustasoa, kolme eturunkovaihtoehtoa (suora, kavennettu tai levennetty) sekä kaksi eturungon kulma- vaihtoehtoa (90° ja 100 °). Törmäystestattu. Sopii istuimiksi moottoriajoneuvossa kuljetettaessa ISO 7176-19 mukaisesti.

Vakioistuinleveydet 32-50 cm, ja istuinsyvyydet 32-50 cm. Maksimi käyttäjäpaino 120 kg.

SORG-värikartastosta voit valita lähes rajattomasti eri runkoväri- ja verhoiluväri vaihtoehtoja ja erilaisia pinnasuojia. Saatavana myös kattava valikoima muita SORG-lisävarusteita.

SORG-pyörätuolit tilataan yhdessä myyntineuvottelijamme kanssa tilauskaavaketta täyttäen.

Ominaisuuksia



Soveltuu istuimeksi ajoneuvoon ISO 7176-19 mukaisesti



3 päätukivaihtoehtoa: suojapäällisen väri valittavissa verhoiluvärikartastosta.



Säädettävä ja alastaittuva selkäosa: snap-in-toiminto helpottaa esim. autoon lastaamista.



3 eturunkovaihtoehtoa: suora, kavennettu, levennetty

Läpinäkyvät pinnasuojat vakiona + satoja pinnasuojavaihtoehtoja: www.wheelchairgadgets.com



plug-in-sivusuojat

Erlaisia työntökahvoja, sivusuojia, käsitukia, päätukia, selkätukitankoja yms. optiona



Säilytuspussit istuimen alla pienille laitteille tai esim. katedrille



Compact-jarrut



Tekniset tiedot



32-50 cm
(+2 cm levennys molemmin puolin)



32-50 cm
(+3 cm pidennys 1 cm välein)



25-50 cm
(+5 cm)



20"/24"/25"



4", 5", 6"




120 kg


Värit ja materiaalit

Esitteessä perusmitat. Tilauskaavakkeessa lisää kokoja ja varusteluvaihtoehtoja.

Runkovärit: Kaikki perusvärit saatavana kiiltävä-metallilhohto- tai matta -versiona.



Erikoisvärit:
Metal-effect:




Dormant colours: Double-coated:



Eloksoidut: (vain tietyt mallit ja konfiguraatiot)



Verhoilu:
TREVIRA:



Nylon:



SORG Rollstuhltechnik GmbH + Co
Benzstraße 3-5; 68794
Oberhausen-Rheinhausen
Tel: +49 (0) 7254 9279-0
Fax: +49 (0) 7254 9279-10
e-mail: info@sorgrollstuhltechnik.de
www.sorgrollstuhltechnik.de

Valmistaja pidättää itsellään oikeuden muuttaa tarvittaessa tässä esitteessä ilmoitettuja tuotespesifikaatioita.

© 2022 Camp Mobility Finland





XLT XLT Swing XLT Max



Invacare Rea XLT Titaanirunkoinen kiinteä aktiivipyörätuoli

Invacare Rea XLT mitat ja rakenne on suunnitellaan sopivaksi jokaisen käyttäjän yksilöllisten mittojen mukaan. XLT on ihanteellinen, kun halutaan säilyttää ja parantaa käyttäjän itsenäistä liikkuvuutta ja halutaan hankkia kestävä aktiivipyörätuoli. Kokonaan titaaniumista valmistettu runko antaa käyttäjälle stabiilitettä ja vakautta tuolin keveydestä tinkimättä.

XLT valmistetaan Rea:n tehtaalla Ruotsissa. Perinteiset XLT:n käyttäjät luottavat Invacare®:n ja Rea™:n pitkiin perinteisiin, laatuun ja kestäviin tuotteisiin. XLT on yhteensopiva kaikkien Invacare® -tuotepöherheen varusteiden kanssa.

4"–6" kiinteät tukipyörät ovat elastista umpikumia. Vakiona perusjarrut, kiinteä ja korkeussäädettävä yhtenäinen jalkalauta ja kelauspyörän päälle kaartuvat sivulaidat. Lisävarusteena saatavana mm. vaatesuojalaidat, esim. hiilikuitua, eri kelausvanne-, rengas-, tukipyörä- ja jarruvaihtoehtoja. Tarrasäädettävä selkäosa ja istuinosan kangas ja tarraremmit ovat pestävissä ja vaihdettavissa.

Käsituet, työntökahvat, istuintyyppi ja muut varusteet valitaan yksilöllisesti tarvittaessa erikseen.



Laaja käsikivalikoima
Laaja valikoima käsinoja ja vaatesuojia



Kaatumiseste
voidaan helposti kääntää jalalla pois. Kallistettu ulospäin, joka antaa enemmän tilaa avustajan jaloille



Marathon Plus kelausrangat
vakiona. Laaja valikoima myös muita kelausrengasmalleja



Titaani jalkatuki
Kevyt ja kestävä, mutta myös mukavuuden parantamiseksi, helpposäätöinen

Tekniset tiedot

	Istuinleveydet	Istuinsyvyydet	Istuinkorkeus	Selkäosan korkeus	Säärimitta	Istuinkulma	Selkäosankulma
XLT Active 75°	355 - 480 mm	400 / 450 / 500	400 - 520 mm	200 - 490 mm	380 - 505 mm	0 - 14°	± 10°
XLT Dynamic 90°	355 - 480 mm	400 / 450 / 500	400 - 500 mm	200 - 490 mm	355 - 485 mm	0 - 14°	± 10°
XLT Swing	330 - 505 mm 15 mm välein	400 / 450 / 500 40 mm välein	390 - 520 mm	200 - 490 mm	280 - 510 mm	0 - 14°	± 10°
XLT MAX	505 / 555 / 605 mm	500 / 550 / 600 mm	440 - 520 mm	400 - 490 mm	380 - 480 mm 270 - 370 mm	0 - 14°	± 10°

	Kokonaisleveys	Kokonaiskorkeus	Kokonaispituus sis. jalkatuki	Paino	Max. Käyttäjäpaino	Kuljetuspaino	Törmäystestattu
XLT Active 75°	IL + 200 mm	610 - 1050 mm	830 - 1030 mm	9,8 kg	135 kg	6 kg	ISO 7176-19
XLT Dynamic 90°	IL + 200 mm	610 - 1050 mm	730 - 880 mm	9,8 kg	135 kg	6 kg	
XLT Swing	IL + 200 mm	610 - 1050 mm	820 - 1230 mm	11,3 kg	135 kg	6 kg	
XLT MAX	IL + 210 mm	790 - 1100 mm	930 - 1080 mm	15,5 kg	180 kg	11,1 kg	

Väri vaihtoehdot

Runkovärit



Blue



Red



Black



Grey



Titanium (ei Swing)



Orange
(erikoistilaus)

Verhoilu



Black Jemina
TR 18



Black Nylon

Valmistaja:
Invacare Rea AB
Växjövägen 303,
343 71 Diö,
Ruotsi
p. +46 476 535 00
www.invacare.se



Pidätämme itsellämme oikeuden muuttaa tarvittaessa tässä esitteessä ilmoitettuja tuotespesifikaatioita.
© 2021 Camp Mobility Finland



Track Wheel® nokkapyörä muuntaa pyörätuolisi hetkessä ketteräksi kolmipyöräksi

Rehasense **Track Wheel** on markkinoiden kevein, hiilikuituinen nokkapyörä 2.6 kg. Saatavana 2 mallia: Single Clamp- 1 kiinnikeinen tai Double Clamp 2 kiinnikkeellä: 1 kiinnikkeiseen malliin ei tarvita mitään ylimääräisiä adaptereita. 12" ilmakumirenas ja suuntavakaa, väpättämätön anti-flutter-haarukka.

Track Wheel on nautittava ajokokemus myös kuopaisilla teillä. Monipuoliset kiinnitysratkaisut kiinteille ja kokoontaitettaville pyörätuoleille, säädettävissä useisiin eri pyörätuolikokoihin. Yksi kiinnikeinen malli kiinteille pyörätuoleille, jossa yhtenäinen jalkatukiputki ja Double Clamp -tuplakiinnike pyörätuoleille,

joissa kiinteät, integroidut erilliset jalkatuet tai kun halutaan kiinnitys jalkatukien putkiin. Max. 140 kg.

Ominaisuuksia



ultra kevyt
2.6 KG

YHDELLÄ KIINNIKKEELLÄ

TRACK WHEEL kiinnitetään pyörätuolin kiinteään jalkatukeen yhdellä kiinnikkeellä. Telakointia varten ei tarvita mitään työkaluja tai lisäadaptoreita.



ultra kevyt
4.5 KG

TUPLA-KIINNIKKEILLÄ

TRACK WHEEL, joka on suunniteltu erityisesti pyörätuoleihin, jossa on kiinteät, erilliset jalkatuet ja tarvitsee siksi tuplakiinnikkeet.



Pyörätuolissasi tulee olla kiinteä yhtenäinen jalkakaari tai jalkaputki. Kiinnike kiinnitetään kiinteään pyörätuolin jalkalautaan.



Pyörätuolissasi tulee olla kiinteät jalkatuet.

TRACK WHEEL voidaan kiinnittää kätevästi QR-pikalukitusvipujen avulla jalkatukien putkiin.



Käännä TRACK WHEEL ulospäin, kun kiinnität sen ja takaisin sisäänpäin ajoasentoon.



Kuvan konfiguraatiossa yksi kiinnike ja hiilikuituvarsi



Tekniset tiedot



Työkaluja ei tarvita



2 kiinnitysratkaisua
Single tai Double



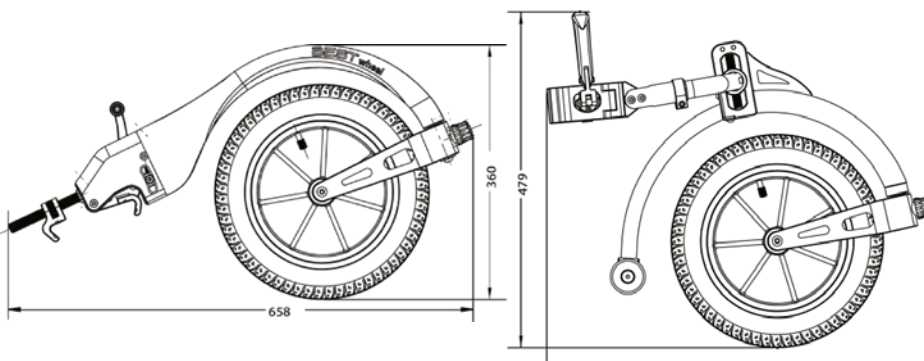
Erittäin nopea
telakointijärjestelmä



Suuri 12"
ilmakumirengas



Max. 140 kg



REHASENSE

REHASENSE SP. Z O.O.
SULEJOWSKA 45G
97-300 PIOTRKÓW TRYBUNALSKI
POLAND
☎ +48 502 728 074
✉ INFO@REHASENSE.COM



Adventus® nokkapyörä keventää kelaamista ulkona!

Decon **Adventus** nokkapyörä helpottaa liikkumista esimerkiksi lumessa, hiekalla ja ruohikolla. **Uusittu Adventus** soveltuu nyt sekä kiinteärunkoisiin että kokoonlaitettaviin pyörätuoleihin uusien leveysäädettävien kiinnitysadapterien ansiosta. Nokkapyörä on helppo ottaa pois ja asentaa paikalleen itsestään lukittuvan lukkokahvan avulla.

Nokkapyörä asennetaan kiinteärunkoisen pyörätuolin jalkatukeen kiinnityspidikkeellä tai kokoonlaitettavan pyörätuolin runkoputkiin kiinnitysadapterin avulla. Kiinteärunkoisessa pyörätuolissa tulee olla yhtenäinen jalkatuki, jonka putkien halkaisija on 16, 18 tai 20 mm ja etu- ja takaputken välinen etäisyys 60-135 mm.

Ristikkorunkoisen pyörätuolin istuinleveys tulee olla välillä 33-52 cm ja runkoputkien esim. 22-25 mm. Oikeankokoinen adapteri valitaan pyörätuolin istuinleveyden mukaan. Lisävarusteena saatavana kantoteline, joka asennetaan pyörätuolin selkäosan poikkiputkeen ja on nopea käyttäjän itsensä ottaa käyttöön.

Ominaisuuksia



Kääntösäde ja vastuksensäätö

Nokkapyörä kääntyy eteen ja taakse.
Kääntymisvastusta on helppo hienosäätää säätövivusta.



Sopii nyt myös kokoontaitettaviin pyörätuoleihin
asennus kiinnitysadapterin avulla (lisähinta).



Uusi kiinnitysadapteri ristikkorunkoisiin pyörätuoleihin

3 kokoa: 33-39 cm, 39-45 cm tai
45-52 leveisiin pyörätuoleihin.
Runkoputken Ø: max. 22 tai 25 mm



Sopii kiinteärunkoisiin tuoleihin,
jossa yhteinen jalkatuki ja
etu- ja takaputken välinen etäisyys
on 60-135 mm.



Kiinteärunkoisen kiinnityspidike

Vakiokiinnityspidike sopii jalkatukiin,
joissa Ø 16-20 mm putket,
60-135 mm etäisyydellä.



Kuljetuspidike (LI)

Kulkee kätevästi mukana
selkäosan poikkitankoon
asennettavassa pidikkeessä.

Tekniset tiedot



Pituus	450 mm jalkatuen edessä
Korkeus	350 mm lattiatasosta
Rengaskoko	Kenda 12" x 2 ilmakumirengas
Rengaspaine	2,5 bar / 240kPa
Paino	2,45 kg



Vakioväri
Musta



Tilausväreinä saatavana lähes mikä tahansa väri. Kysy lisää myyntineuvottelijoiltamme!

mm. sininen, punainen, valkoinen, hopea,
titanium harmaa, hiekkapuhallettu harmaa tai
musta

Valmistaja:
Decon Wheel AB
Södra Ekeryd 115
S-314 93 Hyltebruk
Phone: +46(0) 345-40880
Fax: +46(0) 345-40895
e-mail: info@decon.se
www.decon.se

matrx[®]
SEATING SERIES

E2 Back Series



Invacare[®] **Matrx[®] E2[™] Back Series**

INNOVATION | COMFORT | FREEDOM



Asentotukea itsenäiseen liikkumiseen

Uudet **Elite E2 selkäosat**, istuinjärjestelmien viimeisimmät innovaatiot, tarjoavat maksimaalista asentotukea heille, joilla liikkumiskyky on alentunut. Vaivaton asennus pyörätuolin selkäputkiin asennustappien avulla.

Elite E2 selkäoia on nyt saatavana myös laajempi kokovalikoima leveyksiä ja korkeuksia, jolla mahdollistetaan parempi istuvuus. Uusi Ripple Foam teknologia pehmusteissa tarjoaa paremman lämmönsäätelyn/hengittävyuden ja paremman upotuksen selkätukeen joka lisää istuimukavuutta ja tukea kelaukseen.

Ergonominen Design

Uusi ergonominen muotoilu lisää tukea ja paineen jakautumista ja varmistaa tarkemman ja mukavamman istuvuuden. Uusi design ja kaareva muoto tukee lantiota, lisää vakautta ja tasapainoa ja toisaalta antaa lisää tilaa lantion alueelle.



Selkälevy

- ▶ Suuremmat aukot ilmavirtaukselle
- ▶ Pystysuorat lovet kiinnikkeiden liittämistä varten
- ▶ Lovi häntäluun kohdalla
- ▶ Valmiit porausrei'ät PostureFlex-vatsatukivyyön kiinnittämistä varten



The Matrx E2 Selkäosat

saatavana kaksi syvyyttä



▲ **E2 Back**
E2 Standard - 8cm syvyys

▲ **E2 Deep Back**
E2 Deep - 15cm syvyys

Tuote- Spesifikaatiot:

- ▶ Leveydet: 36/38/41/
43/46/48/51cm
- ▶ Korkeudet: **UUSI**
15/20 /26/31/36/41/
46/51cm
- ▶ Max. paino-
kapasiteetti: 136 kg



Easy Fix Sivutuet

- ▶ Kiinteät sivutuet voidaan asentaa selkävyn sisään tai ulkopuolelle
- ▶ Säädettävä korkeus, liikuteltavissa pystysuorassa urassa
- ▶ Sopii E2 Standard: 26 cm ja korkeammat



Swing Away Sivutuet

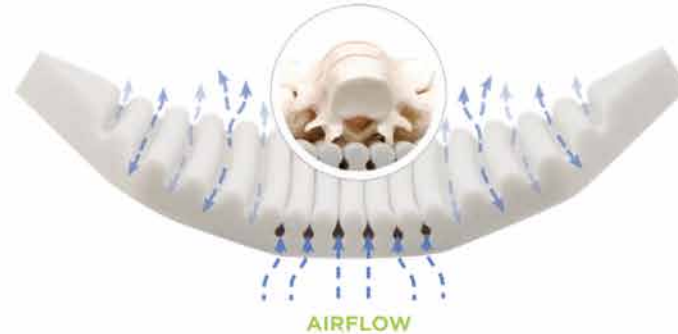
- ▶ Standard: 26 cm ja korkeammat
Offset: 31cm ja korkeammat
- ▶ Saatavana 4 kokoa:
XS / S / M / L

Asennus sisään Asennus ulkopuolelle



Ripple Foam teknologia

Ripple foam selkäosapehmusteen aaltoileva vaahtopinta parantaa ilmavirtausta, hengittävyttä, lämpötilan hallintaa ja vähentää kosteutta. Erittäin joustava vaahto tarjoaa helpotusta selkärangan painealueille, tarjoaa paremman upotuksen ja istuvuuden ja vähentää hankausta.



Päällinen

- Kosteuttapitävä ja hengittävä Meshtex™ ulkopäällinen.
- Pehmuste ja päällinen jatkuvat selkäreunalle yllä ja antavat paremman suojan ja istuimukavuuden.



Mounting Pin kiinnitysosat

Selkätuet asennetaan pyörätuoliin ja kiinnitetään helposti säädettävien asennustappien avulla. Joustavat kiinnitysosat on suunniteltu sopimaan eri vartalotyypeille eri kokoisille käyttäjille ja erilaisiin pyörätuoleihin. Säädöt voi tehdä jopa käyttäjän istuessa pyörätuolissa. Kiinnitysosat voidaan asemoida niin, etteivät ne häiritse rungon eri osia kuten käsitukea, selkäosantukitankoa tms.



Asennustapit

- Korkeus- ja leveys säädettävät
- Sama leveys kuin pyörätuolin istuinleveys tai 2.5 cm leveämpi tai kapeampi
- Korkeutta voidaan säätää myös käyttäjän istuessa pyörätuolissa.
- Kiinnitysosat voidaan asentaa niin ettei osu käsitukiin selkäosan tukitankoihin tms.
- MiniSet vakiona korkeuksiin 41cm asti, EasySet vakiona korkeuksiin 46/51cm

Valikoima eri kiinnityssarjoja ▾

erilaisiin ratkaisuihin ja parempi yhteensopivuus eri pyörätuolien kanssa:

Vakiokiinnityssarjat:



MiniSet:

- Vakiona kaikissa E2/E2D selkäosissa korkeuteen 41 cm asti



EasySet:

- Vakiona kaikissa E2/E2D selkäosissa korkeudet 46 cm & 51 cm

Vaihtoehtoiset kiinnityssarjat:



Kiinteä MiniSet:

- Pysyvä kiinnitys. Vaatii työkaluja irrottamiseen. Suositellaan tuoleihin jossa tilityselkäosankallistus -toiminnot.
- Opciona E2/E2D korkeuteen 41 cm asti



Kiinteä EasySet:

- Pysyvä kiinnitys. Vaatii työkaluja irrottamiseen. Suositellaan tuoleihin jossa tilityselkäosankallistus -toiminnot.
- Opciona E2/E2 Deep selkäosiin, joissa Easy Set kiinnikkeet. Kiinnitys vain asennustapilla (korkeudet 46 & 51cm)



Split:

- Lisää tilaa rungon osille, QR-pikalukitus
- Opciona E2/E2D selkäosiin jossa Easy Set. Kiinnitys vain asennustapilla. Ei sovi MiniSet -kiinnitykseen.



Heavy-Duty MiniSet:

- Suositellaan erittäin spastisille (korkea tonus) ja HD-käyttäjille.
- QR-pikalukitus



Heavy-Duty EasySet:

- Suositellaan erittäin spastisille (korkea tonus) ja HD-käyttäjille.

Säädöt: Kulma (40°) ja syvyys (5 cm eteen tai taakse), voidaan säätää rotaation lisäämiseksi.

Kiinnikkeet: 2.5 cm runkoputkille. Kiinnikkeet 1.9 cm ja 2.2 cm runkoputkille kuuluu toimitukseen.

Istuinratkaisujen tuoteperhe

Invacare tarjoaa myös täydellisen valikoiman muita istuintuotteita täydentämään E2-selkätukea.



Bodypoint turvavyöt



Invacare Matrix® Libra istuintuotteen



Invacare Matrix® Elan Päätuki



Tel: +41 61 487 70 70
hceurope@invacare.com
www.invacare.eu.com

Invacare International GmbH
Benkenstrasse 260
4108 Witterswil
Switzerland



Yes, you can.®

© 2020 Invacare International GmbH. All rights reserved. All information quoted is believed to be correct at time of print.

Invacare reserves the right to alter product specifications without prior consultation. Matrix E2 Back - EU - 05/2020

Valikoima lisävarusteita:



▲ BackBone

Ristiselkä-lantiötuki tukee lantiota ja parantaa pystympää istuma-asentoa

- Muotoiltu anatominen PSIS/Sacro-lumbar alueen tuki,
- Voidaan muotoilla halutun kokoiseksi.
- Muotoonvalettu silmukka-kiinnitys selkäreivyn kiinnittämistä ja helppoa säätöä varten.



▲ Matrx Protect Slip -päällinen

Suojaa selkäosaa. Voidaan pyyhkiä puhtaaksi desinfiointiliinoina paremman hygienian saavuttamiseksi. Helppo pukea ja riisua pesun ajaksi.



▲ PostureFlex -vatsatukivyö

Suunniteltu lisäämään vatsan tukea. Paine parantaa hengitys- ja äänikontrollia. Tarjoaa hyvän pystymmän asentotuen, joustava stretch-materiaali helpottaa toiminnallisia aktiviteetteja.

Helppokäyttöinen avainreikäkiinnitys

- 3 asennuskorkeutta: esiporatut reiät selkäreivyssä
Saatavana 2 kokoa:
M / L
- Optiona "quad release tab" PostureFlexin kiinnittämiseksi ja irrottamiseksi helposti ja itsenäisesti



▲ Päätuen kiinnityslevy

Kevyt ja matalaprofiilinen päätuen kiinnityslevy voidaan asentaa ilman päällisen irrotusta. Sisältyy kaikkiin 36 cm ja sitä korkeampiin selkäosiin.

Optiona extra vahva teräs päätuen kiinnityslevy erittäin tonuksisille ja HD käyttäjille.



▲ Hartiaturvavöiden kiinnityslevy

Hartiävöiden tarkkaan aseointiin.

Mallit:

E2CHI-S: 36/38cm W selkäosat
E2CHI-M: 41-51cm W selkäosat



▲ Matrx Privacy Flap -suojapeite

Voidaan kiinnittää selkäosaan valmiiksi ommellulla tarranauhalla, joka sijaitsee päällisen takaosassa.

Saatavana 4 kokoa:

XS / S / M / L

Küschall® Aktiivipyörätuolit aktiivisille käyttäjille

Asiantuntijoiden rakentamat, intohimolla suunnitellut ja uusimmalla tekniikalla valmistetut tuolimme ovat modifioitavissa ja suunniteltu vastaamaan käyttäjien yksilöllisiä tarpeita.



onesolution.

oneorder.

onedelivery.

Valitse selkäosa



Kiinteät selkätuet ovat avainkomponentti asennon epämuodostumien estämisessä ja tarjoavat paljon enemmän toimintoja pyörätuolissa kuin tavallinen kangasselkäosa.

matrix[®] MX2

Award-voittaja selkäosa, tarjoaa erinomaisen asentotuen, painetta vähentävän ja poikkeuksellisen hengittävän mikroilmastonhallinnan.

matrix[®] E2

Sama upea selkätuki extra syvyydellä maksimaalisen vartalon tuen, paineenpoiston ja poikkeuksellisen mikroilmaston hallinnan takaamiseksi.

Valitse istuintyyny



Tarjoamme laajan valikoiman istuintyynyjä mukavuutta, painetta vähentävillä ja asemointia parantavilla ominaisuuksilla, jotka sopivat erinomaisesti henkilöille joilla aktiivinen tai kohtalainen liikkuvuus.

matrix[®] LIBRA

Award-voittaja modulaarinen tyyny tarjoaa maksimaalisen asennon vakauden ja poikkeuksellisen paineenkevennyksen ihmisille, joilla on erittäin suuri painehaavariski.

VICAIR[®] ACTIVE 02

Superkevyt ja hengittävä tarjoaa edistynyttä paineenjakautumista ja helpottaa siirtymisiä

Valitse lisävarusteet



Lantion asemointivyötä ei pidä sekoittaa turvavyökäsi! Keskivartalon vakaus on olennaista käyttäjän toiminnan ja liikkuvuuden optimoinnissa. Lantion asemointivyön käyttö tukee lantion, lisää vakautta ja parantaa ylävartalon hallintaa. Vyömme ovat huippuluokkaisia ja lantiovöiden viimeisintä kehitystä.

BP Bodypoint[®] Evoflex

Ainutlaatuiset jäykistetyt hihnat, jotka pysyvät pystyssä, estävät sen jäämisen kiinni pyöriin ja kääntymästä pois tieltä sujuvan siirron takaamiseksi. Lantiovyö on tärkeää kehon toiminnan optimointiin ja antaa käyttäjien tuntea olonsa "yhdeksi" tuolinsa kanssa.

Evoflex-lantiovyö on erilainen kuin mikään muu, ja siinä on ainutlaatuiset jäykistetyt hihnat, jotka pysyvät pystyssä ja estävät sen jäämisen pyöriin. Lisäksi se kääntyy kätevästi pois tieltä, kun sitä ei käytetä, mikä mahdollistaa sujuvat siirtymiset.

support

FOR **BETTER** LIFE

www.campmobility.fi